

股票代碼 8048



德勝科技股份有限公司
RUBY TECH CORPORATION

100 年度
年 報

行政院金融監督管理委員會指定之資訊申報網址：<http://newmops.tse.com.tw/>
公司揭露年報相關資料網址：同上。

中 華 民 國 1 0 1 年 5 月 1 8 日 刊 印

一、 本公司發言人、代理發言人姓名、職稱、聯絡電話及電子郵件信箱：

	發言人	代理發言人
姓名	陳雲珍	王玉玲
職稱	管理處協理	稽核室課長
聯絡電話	(02) 2785-3961	(02) 2785-3961
電子郵件信箱	spokesman@mail.rubytech.com.tw	spokesman@mail.rubytech.com.tw

二、 總公司、分公司、工廠之地址及電話：

	地址	電話
總公司	台北市南港路三段50巷1號3樓	(02) 2785-3961
分公司	無	無
工廠	台北市南港路三段50巷23號5樓	(02) 2785-3961

三、 股票過戶機構之名稱、地址、網址及電話：

名稱：元大寶來證券股份有限公司股務代理部
地址：台北市大同區承德路三段 210 號 B1
網址：<http://www.yuanta.com.tw>
電話：(02) 2586-5859

四、 最近年度財務報告簽證會計師姓名、事務所名稱、地址、網址及電話：

會計師姓名：陳昭伶、劉江抱會計師
事務所名稱：勤業眾信聯合會計師事務所
地址：台北市松山區民生東路三段 156 號 12 樓
網址：<http://www.deloitte.com.tw>
電話：(02) 2545-9988

五、 海外有價證券掛牌買賣之交易場所名稱及查詢該海外有價證券資訊之方式：無。

六、 本公司網址：<http://www.rubytech.com.tw>

目 錄

壹、 致股東報告書.....	1
貳、 公司簡介.....	5
參、 公司治理報告.....	6
一、 組織系統.....	6
二、 董事、監察人、總經理、副總經理、協理、各部門及分支機構主管之相關資料.....	8
三、 公司治理運作情形.....	19
四、 會計師公費資訊.....	31
五、 更換會計師資訊.....	32
六、 公司之董事長、總經理、負責財務或會計事務之經理人，最近一年內曾任職於簽證會計師所屬事務所或其關係企業情形.....	33
七、 董事、監察人、經理人及持股比例超過百分之十之股東股權移轉及股權質押變動情形.....	33
八、 持股比例占前十大股東間互為財務會計準則公報第六號關係人關係之資訊.....	34
九、 公司、公司之董事、監察人、經理人及公司直接或間接控制之事業對同一轉投資事業之持股數與綜合持股比例情形.....	35
肆、 募資情形.....	36
一、 資本及股份.....	36
二、 公司債辦理情形.....	42
三、 特別股辦理情形.....	42
四、 海外存託憑證辦理情形.....	42
五、 員工認股權憑證辦理情形.....	42
六、 併購或受讓他公司股份發行新股辦理情形.....	43
七、 資金運用計畫執行情形.....	43
伍、 營運概況.....	44
一、 業務內容.....	44
二、 市場及產銷概況.....	52
三、 最近二年度及截至年報刊印日止從業員工人數資料.....	58
四、 環保支出資訊.....	58
五、 勞資關係.....	59
六、 重要契約.....	61

目 錄

陸、財務概況.....	62
一、最近五年度簡明財務資料.....	62
二、最近五年度財務分析.....	64
三、最近年度財務報告之監察人審查報告.....	67
四、最近年度財務報表.....	70
五、最近年度經會計師查核簽證之母子公司合併財務報表.....	70
六、公司及其關係企業最近年度發生財務週轉困難情事.....	70
柒、財務狀況及經營結果之檢討分析與風險事項.....	164
一、財務狀況.....	164
二、經營結果.....	164
三、現金流量.....	165
四、最近年度重大資本支出對財務業務之影響.....	165
五、最近年度轉投資政策、其獲利或虧損之主要原因、改善計畫及未來一年投資計畫.....	165
六、風險事項分析評估.....	166
七、其他重要事項.....	169
捌、特別記載事項.....	172
一、關係企業相關資料.....	172
二、最近年度及截至年報刊印日止，私募有價證券辦理情形.....	173
三、最近年度及截至年報刊印日止，子公司持有或處分本公司股票情形.....	173
四、其他必要補充說明事項.....	173
玖、最近年度及截至年報刊印日止，依證券交易法第三十六條第二項第二款所定對股東權益或證券價格有重大影響之事項.....	173

壹、致股東報告書

一、一百年度營業報告書

(一)經營方針、實施概況及營業計畫實施成果

為因應市場頻寬大量需求、IP 位址不足及節能減碳之趨勢，公司於 100 年度在產品研發方面，成功領先同業開發完成並推出具備 10G 傳輸速率並符合新一代節能及 IPv6 規範之一系列共 21 款 L2 plus 網管型光纖交換器、新型低埠數 GEPON OLT、及節能型工規 ONU。為考量產品競爭力，於規劃設計初期即已考慮零件共用性及其成本效能，所開發之新一代產品成本較前一代大幅降低，使公司產品更具市場價格競爭力。市場方面，持續開發歐美 ODM 客戶及亞洲電信運營商。由於較具競爭力之新產品陸續於下半度推出，使得新客戶的開發頗有斬獲。全年營收為新台幣 419,249 仟元，稅後淨利為新台幣 20,515 仟元。

銷售方面：光纖交換器由於新客戶數量增加，致使營收較前一年成長 5.25%，銷售量則成長 9.99%；光纖轉換器由於市場需求減少及價格競爭問題，以致營收及銷售量分別減少 12.46%及 23.55%；光纖介面卡部分由於歐美政府預算問題以致客戶訂單銳減，故營收及銷售量分別減少 20.03%及 15.1%。光纖網路產品平均毛利超過 30%，為公司獲利來源。

研發方面：公司研發重點在設計開發新一代節能及符合 IPv6 規範之 L2 plus 網管光纖交換器、Carrier Ethernet 網管光纖交換器、PoE 網管光纖交換器、光纖轉換器、GEPON OLT 及 ONU、光纖介面卡等產品。計已開發完成：

1. 網管型 8-port GbE TP + 2-port SFP (Combo)交換器
2. PoE 網管型 8-port GbE TP + 2-port SFP (Combo)交換器
3. 網管型 8-port GbE TP + 4-port SFP (Combo)交換器
4. PoE 網管型 8-port GbE TP + 4-port SFP (Combo)交換器
5. 網管型 24-port GbE TP + 2-port SFP (Combo)交換器
6. PoE 網管型 24-port GbE TP + 2-port SFP (Combo)交換器
7. 網管型 24-port GbE TP + 4-port SFP (Combo)交換器
8. PoE 網管型 24-port GbE TP + 4-port SFP (Combo)交換器
9. 網管型 24-port GbE TP +4-port 10G SFP+(Combo)交換器
10. PoE 網管型 24-port GbE TP +4-port 10G SFP+(Combo)交換器
11. 網管型 48-port GbE TP +4-port 10G SFP+(Combo)交換器
12. PoE 網管型 48-port GbE TP +4-port 10G SFP+(Combo)交換器
13. Carrier Ethernet 網管型 24-port SFP+4-port SFP(Combo)+4-port 10 G SFP+交換器
14. Carrier Ethernet 網管型 8-port GbE + 2-port SFP (Combo)交換器
15. GEPON OLT 2-port PON + 2-port TP/SFP Combo
16. GEPON 工規型遠端控制節能 ONU

17. 10G bps 光纖轉換器

18. 10G bps 光纖介面卡

生產方面：為著重零件成本管控，設立成本降低專案小組，每周檢討並落實各項成本降低提案。持續落實 ISO9001，嚴格控制產品品質及交期；加強評估核可符合 RoHS、PFOS 及 REACH 且成本具競爭力之外包加工廠商。

管理方面：因應 IFRS 會計準則導入及 ERP 系統變更；強化會計、毛利分析，產品、客戶及業務員管理，建置網路安全及備援機制。

(二)預算執行情形

本公司一百年度無需對外公開財務預測。

(三)財務收支及獲利能力分析

單位：新台幣仟元

年度 分析項目	100 年度		99 年度		年增減率 %
	金額	%	金額	%	
營業收入	\$419,249	100.00	\$451,470	100.00	(7.14)
營業毛利	134,182	32.01	157,859	34.97	(15.00)
營業淨利	24,928	5.95	38,601	8.55	(35.42)
稅前淨利	32,280	7.70	36,684	8.13	(12.01)
稅後淨利	20,515	4.89	28,081	6.22	(26.94)
每股盈餘(元)(註)	0.41		0.58		

註：係將盈餘增資股數追溯調整至各年度。

(四)研究發展狀況

100 年產品研發策略在於將公司全系列產品升級至 10G 傳輸速率並符合新一代節能及 IPv6 規範，並且著重於在研發初期詳細檢核產品成本，以研發出具市場競爭力之產品線為核心目標。所研發出之產品包括 L2 plus 網管交換器、Carrier Ethernet 網管光纖交換器、PoE 網管交換器、光纖轉換器、光纖介面卡等，均已按進度完成並順利量產出貨。未來將以此系列產品為基礎，增加軟硬體功能以往上衍生設計成專案型網管交換器，同時可以往下衍生設計成較低成本之 Web Smart 型交換器，以構建完整且具競爭力之產品線提供客戶一次購足服務並增加客戶黏著度及忠誠度。

二、一百一十年度營業計畫概要

(一)經營方針

1.行銷方針

(1)強化網路行銷、參展及直接拜會，擴增潛力客戶。加強金磚四國及新興市場之拓銷，以求進一步提升市場占有率。

- (2)配合市場趨勢及客戶之產品計劃，積極研發下一代網路產品，以鞏固並擴大既有客戶之業務。
- (3)藉由現有客戶之行銷網，促銷新產品線，擴大營業規模。
- (4)建立客戶問題追蹤系統，客戶可隨時查詢問題解決之狀況，提昇客戶滿意度。

2.研發方針

本公司產品研發方向說明如下：

(1)交換器

因應市場對更高頻寬需求、IPv6 應用及節能減碳需求，本公司以去年度已開發系列產品為基礎，增加軟硬體功能以往上衍生設計成專案型網管交換器，同時可以往下衍生設計成較低成本之 Web Smart 型交換器，以構建完整且具競爭力之產品線提供客戶一次購足服務並增加客戶黏著度及忠誠度。另外針對客戶銷售及技術支援需求開發雲端應用服務，以進一步增加公司產品競爭力。

(2)光纖網路產品

針對已開發之各式光纖轉換器及光纖網路卡，選定重點產品型號，檢討設計較低成本之產品以提高市場競爭力並進一步提升毛利率。

(3)工業級網路產品

持續開發 -10 ~ 60 基本型工業級網路產品，如 Web-Smart 網管型 8/24-port Gigabit POE 交換器及 L2+ 網管型 2G+8/24-port 10/100/1000 POE/Carrier Ethernet 交換器；開發-40 ~+75 進階型 8-port 10/100/1000 POE 交換器、8/24-port 10/100/1000 交換器及 L2+ 網管型 2G+8/24- port 10/100/1000 交換器。

(4)戶外型無線網路設備

針對專案型市場應用，開發特殊應用規格之 Wifi AP、802.11a/b/g/n Wifi Dual AP 及 802.16d WiMAX 應用型 CPE 以涵蓋標案及利基市場。

(5)EPON/GPON 設備

開發工規型 OLT/ONU、節電型 OLT/ONU、Triple Play (Data+Cable RF+VoIP) ONU、整合 MTU/MDU 應用之 ONU 及 整合 Active Ethernet 之 ONU 產品，以因應快速擴張之 FTTx 市場需求。

3.財務方針

- (1)增加以外幣支付貨款，達自然避險功能，並加強外匯管理，減少匯兌損失。
- (2)強化管理會計，開源節流。

4.成本方針

- (1)落實 DFC (Design For Cost)原則，於產品開發階段據實檢討成本。
- (2)設置成本降低專案小組(CRT, Cost Reduction Team)，設定目標，每周定期檢討降低成本事宜。
- (3)導入 PLM 及 BPM 以減低工作流程及人力之無效工時。

(4)淘汰不具競爭之產品機種。

(二)預期銷售數量及其依據

100 年推出一系列之光纖通信產品、網管交換器、戶外無線網路設備及工業級有線網路產品，預期將於 101 年度呈現顯著成長。

(三)重要之產銷政策

- 1.落實 ISO9001，進行全面品質管理。
- 2.計劃生產，強化採購，降低生產成本，縮短交期。
- 3.提升 ERP 功能，強化進銷存管理，提高存貨週轉率。
- 4.落實產品經理制度，加強研發進度控管，縮短新產品導入量產時程；並加強產品行銷，產品管理及產銷協調。

三、未來公司發展策略、受到外部競爭環境、法規環境及總體經營環境之影響

由於公司產品策略定位在中高階產品，有技術進入門檻，競爭較少，仍能維持一定的毛利，對於市場價格競爭，對公司影響較小。面對歐盟環保指令之要求，公司產品已完全符合 RoHS、PFOS 及 REACH 之規範。

貳、公司簡介

一、設立日期：中華民國七十年七月十四日

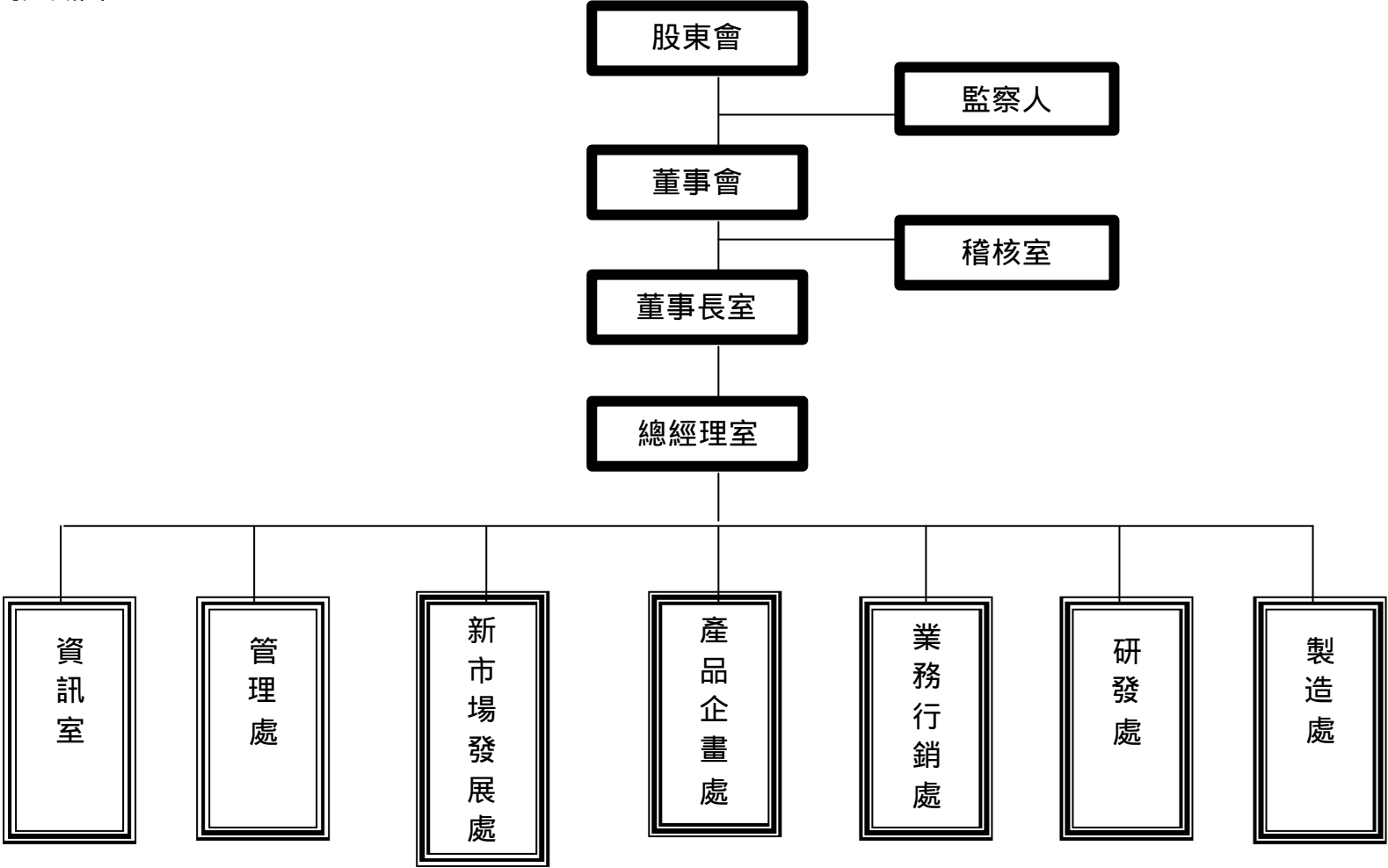
二、公司沿革：

民國七十年七月	成立「德勝電腦股份有限公司」，實收資本額 2,000 仟元，公司係開發迷你電腦買賣業軟體，業務則以行銷自行開發之軟體為主。
民國七十五年一月	ARCNET 同軸電纜產品開始量產。
民國八十三年一月	購置南港路 3 段 50 巷 21 號 5 樓之廠房。
民國八十六年七月	購置南港路 3 段 50 巷 7 號 2 樓之辦公室。
民國八十七年七月	公司股票公開發行。
民國八十八年三月	通過 TUV ISO9002 認證。
民國九十年六月	變更公司名稱為「德勝科技股份有限公司」。
民國九十一年五月	通過 TUV ISO9001 認證。
民國九十二年一月	公司股票於興櫃掛牌買賣。
民國九十三年五月	筆記型電腦用 Card Bus 100Base-FX 光纖網路卡開始出貨。
民國九十四年一月	802.3ah OAM 網管型光纖轉換器機架及轉換器模組開始出貨。
民國九十四年四月	POE PSE 及 PD 光纖轉換器開始出貨。
民國九十四年七月	Gigabit Web-Smart 及 L2 網管 PoE 交換器開始出貨。
民國九十四年九月	購置南港路 3 段 50 巷 13 號及 15 號 5 樓之研發處辦公室。
民國九十五年三月	FTTX 用戶端 L2 網管交換器開始量產。
民國九十五年六月	完成主要產品 RoHS 之導入。
民國九十六年二月	EPON 局端、用戶端設備正式出貨。
民國九十六年十月	PCI-E 光纖網路卡、工業級 L2 網管交換器及 100M L2 Plus 網管交換器開始出貨。
民國九十六年十一月	購置南港路 3 段 50 巷 1 號 3 樓辦公室。
民國九十七年一月	Gigabit 24 埠 L2 Plus 網管交換器 100M 塑膠光纖轉換器開始出貨
民國九十七年三月	完成開發 10G XFP 多模轉單模光纖轉換器，並開始交貨。
民國九十八年一月	行政院金融監督管理委員會證券期貨局核准上櫃。
民國九十八年四月	Gigabit L2 Plus PoE 網管交換器開始量產出貨。
民國九十八年六月	完成開發 Express Card 100FX 光纖網路卡，並開始交貨。
民國九十八年七月	Gigabit Web-Smart 網管 PoE 交換器開始量產交貨。
民國九十八年九月	公司股票掛牌上櫃。
民國九十九年一月	PoE plus PSE 光纖轉換器開始量產出貨。
民國九十九年十一月	PCI-E 10G 光纖網路卡開始量產交貨。
民國九十九年十二月	通過中華公司治理協會之「CG6006 公司治理制度評量」。
民國一百年九月	符合 IPv6 EEE 10G 之 GbE L2 Plus/PoE 網管交換器開始量產出貨。
民國一百年十二月	Carrier Ethernet 網管交換器開始量產出貨。

參、公司治理報告

一、組織系統

(一) 公司組織圖



(二) 各主要部門所營業務

部門	主要執掌
董事長室	<ul style="list-style-type: none"> • 綜理公司整體經營決策。
總經理室	<ul style="list-style-type: none"> • 綜理公司整體經營策略目標、執行全盤業務與督導協調各單位。
稽核室	<ul style="list-style-type: none"> • 公司內控內稽制度之建立、修訂及檢核。 • 各部門作業之稽核與公司自行評估作業之執行推動。
資訊室	<ul style="list-style-type: none"> • 公司網路及作業電腦化之應用軟體開發及維護。 • 電腦設備維護及技術支援。
管理處	<ul style="list-style-type: none"> • 員工招募、訓練、薪資、保險及離職等人力資源管理。 • 總務及庶務作業之執行與管理。 • 公司相關管理辦法之制修訂與執行。 • 財務調度、資金管理、投資規劃、經營分析與股務管理。 • 一般會計帳務及成本會計帳務之處理。
新市場發展處	<ul style="list-style-type: none"> • 有線/無線網路產品之市場需求分析。 • 有線/無線網路產品之市場開發與推廣。
產品企畫處	<ul style="list-style-type: none"> • 有線/無線網路產品開發計劃與產品策略之擬定。 • 有線/無線網路產品開發進度之管理。
業務行銷處	<ul style="list-style-type: none"> • 市場情報蒐集及行銷策略之擬定。 • 市場開發及產品推廣。 • 客戶之開發與接洽。 • 客戶關係維護、客戶服務及相關問題之溝通與排除。
研發處	<ul style="list-style-type: none"> • 新產品之研究發展及現有產品之改良。 • 料表之編製、建立及維護。 • 技術文件之編審、安規之訂立及各項專案規劃。
製造處	<ul style="list-style-type: none"> • 供應商之選擇及管理。 • 原物料之採購及交貨進度管理。 • 倉儲管理。 • 訂單排程和生產進度控制。 • 委外加工之處理及管制追蹤。 • 依生產規格及標準作業程序製造客戶滿意之產品。

二、董事、監察人、總經理、副總經理、協理、各部門及分支機構主管之相關資料

(一)董事及監察人資料(1)

101年4月30日

職稱	姓名	選(就)任日期	任期	初次選任日期	選任時持有股份		現在持有股份		配偶、未成年子女現在持有股份		利用他人名義持有股份		主要經(學)歷	目前兼任本公司及其他公司之職務	具配偶或二親等以內關係之其他主管、董事或監察人		
					股數	持股比率	股數	持股比率	股數	持股比率	股數	持股比率			股數	持股比率	職稱
董事長	林坤銘	98.06.02	3	86.05.12	937,911	2.60%	1,241,856	2.47%	980,252	1.95%	-	-	台灣大學電機系畢 首席創投總經理 崇賢科技董事長 神達、聯強集團協理	德勝科技執行長 首席創投董事長暨總經理 首創投資董事長暨總經理 首席財顧董事長暨總經理 (慧宇投資法人代表) 慧宇投資董事 沅豐創投董事暨總經理 (慧宇投資法人代表) 三圓創投董事暨總經理 (首席財顧法人代表) 坤基創投董事暨總經理 坤基創投董事暨總經理 (首席財顧法人代表) 寶德科技董事 順通資訊董事 隴華電子董事(三雅投資法人代表) 永洋科技董事(慧宇投資法人代表) 太乙精密董事(坤基創投法人代表) 宏芯科技董事(首席財顧法人代表) 盈正豫順獨立董事 Grand Impact Technology Limited 董事長 盧比鐵克科技(北京)有限公司董事長	監察人	林玲玉	配偶
董事	王鵬森	98.06.02	3	86.05.12	3,186,828	8.84%	3,796,545	7.55%	708,938	1.41%	-	-	交通大學計算與控制系畢 德勝科技總經理	德勝科技副執行長	無	無	無

101年4月30日

職稱	姓名	選(就)任日期	任期	初次選任日期	選任時持有股份		現在持有股份		配偶、未成年子女現在持有股份		利用他人名義持有股份		主要經(學)歷	目前兼任本公司及其他公司之職務	具配偶或二親等以內關係之其他主管、董事或監察人		
					股數	持股比例	股數	持股比例	股數	持股比例	股數	持股比例			職稱	姓名	關係
董事	王光祥	98.06.02	3	86.05.12	406,664	1.13%	436,074	0.87%	-	-	-	-	國立臺灣大學農業經濟學系研究所畢 三圓建設副董事長暨總經理	三圓建設董事暨總經理 山圓建設董事 三盟建設董事 久圓建設董事 三圓投資董事 三圓創投董事長(山圓建設法人代表) 首創創投董事(三雅投資法人代表) 隴華電子董事長 羅得投資董事(三雅投資法人代表) 首席財顧董事(三雅投資法人代表) 首創投資董事 坤基創投董事長(山圓建設法人代表) 坤基貳創投董事長 (山圓建設法人代表)	無	無	無
董事	邱啟新	98.06.02	3	88.06.05	628,071	1.74%	692,079	1.38%	161,739	0.32%	-	-	哥倫比亞大學企管碩士 首席財顧總經理 和成欣業財務長	富禾投資董事長 和鴻投資董事長(和成欣業法人代表) 欣捷欣業董事長 和成欣業董事(富禾投資法人代表) 首席財顧董事(富禾投資法人代表) 奧斯來科技董事 聯合線上獨立董事	無	無	無
董事	陳中和 (註1)	98.06.02	3	86.05.12	1,062,834	2.95%	1,346,279	2.68%	259,724	0.52%	-	-	交通大學電子工程系畢 德勝科技總經理 中華電信北區系統工程師	無	無	無	

101 年 4 月 30 日

職稱	姓名	選(就)任日期	任期	初次選任日期	選任時持有股份		現在持有股份		配偶、未成年子女現在持有股份		利用他人名義持有股份		主要經(學)歷	目前兼任本公司及其他公司之職務	具配偶或二親等以內關係之其他主管、董事或監察人		
					股數	持股比率	股數	持股比率	股數	持股比率	股數	持股比率			職稱	姓名	關係
獨立董事	黃慶堂	98.06.02	3	96.06.25	-	-	-	-	-	-	-	-	美國密西西比大學 財務博士 經濟部投資審議委員會 執行秘書 文化大學財務金融系 專任副教授 台灣證券交易所 上市審議委員 中華民國證券櫃檯買賣 中心上櫃審議委員 台灣企銀官股代表董事	銘傳大學企管系所專任副教授 旭富製藥科技獨立董事 台新綜合證券獨立董事 盛達電業公司獨立董事	無	無	無
獨立董事	傅達	98.06.02	3	98.06.02	-	-	-	-	-	-	-	-	淡江大學資訊工程 研究所碩士 遠傳電信公司區域維運處 副總經理 遠傳電信公司技術總監 新世紀資通公司網路 事業處副總經理 數位聯合公司網路 工程處副總經理	遠傳電信公司顧問	無	無	無
監察人	林玲玉	98.06.02	3	86.05.12	578,240	1.60%	634,462	1.26%	1,587,646	3.16%	-	-	台灣大學動物系畢 首席財顧財務部副總經理	慧宇投資董事長暨總經理 首席財顧董事(慧宇投資法人代表) 首創投資董事 德鎂實業董事 首佳投資董事 首席創投監察人(慧宇投資法人代表) 沅豐創投監察人(首席財顧法人代表) 寶德科技監察人(慧宇投資法人代表)	董事長	林坤銘	配偶

101年4月30日

職稱	姓名	選(就)任日期	任期	初次選任日期	選任時持有股份		現在持有股份		配偶、未成年子女現在持有股份		利用他人名義持有股份		主要經(學)歷	目前兼任本公司及其他公司之職務	具配偶或二親等以內關係之其他主管、董事或監察人		
					股數	持股比率	股數	持股比率	股數	持股比率	股數	持股比率			職稱	姓名	關係
監察人	董清銓	99.06.14	2	99.06.14	55,000	0.13%	60,565	0.12%	-	-	-	-	交通大學管理科學研究所碩士 旭邦投顧投資顧問 承啟科技總經理 英群企業副總經理 美商惠普科技行銷經理	首席財務資深顧問 泰藝電子獨立董事 寶德科技董事 太聚能源董事	無	無	無
具獨立職能監察人	武永生	98.06.02	3	96.06.25	-	-	-	-	-	-	-	-	政治大學法學博士 美國芝加哥大學法學碩士；法學博士候選人 臺灣期貨交易所監察人 中央大學財務管理研究所兼任副教授 臺灣證券交易所 中華民國證券櫃檯買賣中心上市 櫃審議委員	銘傳大學法律學院院長 銘傳大學財金法律學系教授 中華民國證券櫃檯買賣中心董事 行政院公平交易委員會競爭政策中心諮詢委員 台灣期貨交易所交易委員會召集委員	無	無	無

註1：陳中和先生於86.05.12初次選任本公司董事，連任至92.06.25共2任任期；95.06.23股東常會再次選任本公司董事並連任至今。

(一)董事及監察人資料

(2)所具專業知識及獨立性之情形

101年4月30日

姓名	是否具有五年以上工作經驗 及下列專業資格			符合獨立性情形(註)										兼任 其他 公開 發行 公司 獨立 董事 家數
	商 務、 法 務、 財 務、 會 計 或 公 司 業 務 所 須 相 關 科 系 之 公 私 立 大 專 院 校 講 師 以 上	法 官、 檢 察 官、 律 師、 會 計 師 或 其 他 與 公 司 業 務 所 需 之 國 家 考 試 及 格 領 有 證 書 之 專 門 職 業 及 技 術 人 員	商 務、 法 務、 財 務、 會 計 或 公 司 業 務 所 須 之 工 作 經 驗	1	2	3	4	5	6	7	8	9	10	
林坤銘	-	-	✓	-	-	-	-	-	✓	✓	-	✓	✓	1
王鵬森	-	-	✓	-	-	-	✓	✓	✓	✓	✓	✓	✓	無
王光祥	-	-	✓	✓	-	-	✓	-	✓	✓	✓	✓	✓	無
邱啟新	-	-	✓	✓	-	-	✓	-	✓	✓	✓	✓	✓	1
陳中和	-	-	✓	-	-	-	✓	✓	✓	✓	✓	✓	✓	無
黃慶堂	✓	-	✓	✓	✓	✓	✓	✓	✓	✓	✓	✓	✓	3
傅 達	-	-	✓	✓	✓	✓	✓	✓	✓	✓	✓	✓	✓	無
林玲玉	-	-	✓	✓	-	-	-	-	✓	✓	-	✓	✓	無
董清銓	-	-	✓	✓	✓	✓	✓	✓	✓	-	✓	✓	✓	1
武永生	✓	✓	✓	✓	✓	✓	✓	✓	✓	✓	✓	✓	✓	無

註：各董事、監察人於選任前二年及任職期間符合下述各條件者，請於各條件代號下方空格中打“✓”：

- (1) 非為公司或其關係企業之受僱人。
- (2) 非公司或其關係企業之董事、監察人(但如為公司或其母公司、公司直接及間接持有表決權之股份超過百分之五十之子公司之獨立董事者，不在此限)。
- (3) 非本人及其配偶、未成年子女或以他人名義持有公司已發行股份總額百分之一以上或持股前十名之自然人股東。
- (4) 非前三款所列人員之配偶、二親等以內親屬或五親等以內直系血親親屬。
- (5) 非直接持有公司已發行股份總額百分之五以上法人股東之董事、監察人或受僱人，或持股前五名法人股東之董事、監察人或受僱人。
- (6) 非與公司有財務或業務往來之特定公司或機構之董事(理事)、監察人(監事)、經理人或持股百分之五以上股東。
- (7) 非為公司或關係企業提供商務、法務、財務、會計等服務或諮詢之專業人士、獨資、合夥、公司或機構之企業主、合夥人、董事(理事)、監察人(監事)、經理人及其配偶。
- (8) 未與其他董事間具有配偶或二親等以內之親屬關係。
- (9) 未有公司法第 30 條各款情事之一。
- (10) 未有公司法第 27 條規定以政府、法人或其代表人當選。

(二)總經理、副總經理、協理、各部門及分支機構主管資料

101年4月30日

職稱	姓名	選(就)任日期	持有股份		配偶、未成年子女持有股份		利用他人名義持有股份		主要經(學)歷	目前兼任其他公司之職務	具配偶或二親等以內關係之經理人		
			股數	持股比率	股數	持股比率	股數	持股比率			職稱	姓名	關係
總經理 兼業務處與研發處主管	楊育哲	99.10.01	6,000	0.01%	-	-	-	-	美國密西根大學電機電腦研究所畢 昱源科技董事與總經理 智邦科技業務協理	無	無	無	無
製造處 副總經理	王文章	95.07.01	242,966	0.48%	-	-	-	-	中華技術學院電子工程科畢 德勝科技製造處協理 光榮科技研發製造協理	無	無	無	無
業務處協理	廖麗芬	95.07.01	105,709	0.21%	1,140	0.002%	-	-	德明商專國貿科畢 德勝科技業務經理	無	無	無	無
業務處協理	陳彥銘	101.02.09	30,472	0.06%	-	-	-	-	東海大學化學系畢 德勝科技業務經理 天河電訊業務協理	無	無	無	無
業務處經理	羅錦棠	96.08.31	74	0.0001%	-	-	-	-	明新技術學院電子工程系畢 崧智科技業務經理	大陸子公司 副總經理	無	無	無
產品企畫處 協理	賴永盛	93.11.01	232,602	0.46%	-	-	-	-	亞東工專電子工程科畢 德勝科技研發處 硬體工程部經理	無	無	無	無
研發處 協理	洪金標	93.10.01	91,156	0.18%	-	-	-	-	交通大學計算機工程系畢 德勝科技研發處 軟體工程部經理 強竟科技研發部經理	東池實業 監察人	無	無	無

101年4月30日

職稱	姓名	選(就)任日期	持有股份		配偶、未成年子女持有股份		利用他人名義持有股份		主要經(學)歷	目前兼任其他公司之職務	具配偶或二親等以內關係之經理人		
			股數	持股比率	股數	持股比率	股數	持股比率			職稱	姓名	關係
研發處理	鄭正龍	99.06.01	266,279	0.53%	-	-	-	-	中華工專電子工程科畢 德勝科技研發處 硬體工程部經理	無	無	無	無
研發處理	林志宏	95.03.20	99,010	0.20%	-	-	-	-	成功大學工程科學研究所畢 智邦科技資深工程師	鼎馥房產 董事	無	無	無
管理處協理 兼財務部協理	陳雲珍	99.02.01	153,094	0.30%	-	-	-	-	政治大學會計學系畢 德勝科技管理處經理 兼財務部經理 奇詣科技管理部副理 致遠會計師事務所領組	無	無	無	無
稽核室長	王玉玲	96.02.01	16,848	0.03%	-	-	-	-	淡江大學會計學系畢 德勝科技稽核室專員 琉璃工房會計 昱昕電子稽核專員	無	無	無	無

(三)最近年度支付董事、監察人、總經理及副總經理之酬金

1.董事(含獨立董事)之酬金

100年12月31日

單位：新台幣仟元

職稱	姓名	董事酬金						A、B、C及D等四項總額占稅後純益之比例(註6)	兼任員工領取相關酬金								A、B、C、D、E、F及G等七項總額占稅後純益之比例(註6)	有無領取來自子公司以外轉投資事業酬金									
		報酬(A)(註1)		退職退休金(B)		盈餘分配之酬勞(C)(註2)			業務執行費用(D)(註3)		薪資、獎金及特支費等(E)(註4)		退職退休金(F)		盈餘分配員工紅利(G)(註5)				員工認股權憑證得認購股數(H)								
		本公司	合併報表內所有公司	本公司	合併報表內所有公司	本公司	合併報表內所有公司		本公司	合併報表內所有公司	本公司	合併報表內所有公司	本公司	合併報表內所有公司	現金紅利金額	股票紅利金額			本公司	合併報表內所有公司	本公司	合併報表內所有公司					
董事長	林坤銘																										
董事	王鵬森																										
董事	王光祥																										
董事	邱啟新																										
董事	陳中和	360	360	-	-	498	498	155	155	4.94%	4.94%	7,962	7,962	-	-	275	-	275	-	-	-	-	-	-	45.08%	45.08%	無
獨立董事	黃慶堂																										
獨立董事	傅達																										

給付本公司各個董事酬金級距	董事姓名			
	前四項酬金總額(A+B+C+D)		前七項酬金總額(A+B+C+D+E+F+G)	
	本公司	合併報表內所有公司	本公司	合併報表內所有公司
低於 2,000,000 元	7(註 7)	7(註 7)	5(註 8)	5(註 8)
2,000,000 元 (含) 5,000,000 元 (不含)			2(註 9)	2(註 9)
5,000,000 元 (含) 10,000,000 元 (不含)				
10,000,000 元 (含) 15,000,000 元 (不含)				
15,000,000 元 (含) 30,000,000 元 (不含)				
30,000,000 元 (含) 50,000,000 元 (不含)				
50,000,000 元 (含) 100,000,000 元 (不含)				
100,000,000 元以上				
總計	7	7	7	7

註 1：100 年度董事之報酬(包括董事薪資、職務加給、離職金、各種獎金、獎勵金等等)。

註 2：100 年度盈餘分配議案股東會前經董事會通過擬議配發之董事酬勞金額計 NTD498 仟元。

註 3：100 年度董事之相關業務執行費用(包括車馬費、特支費、各種津貼、宿舍、配車等實物提供等等)。

註 4：100 年度年度董事兼任員工(包括兼任總經理、副總經理、其他經理人及員工)所領取包括薪資、職務加給、離職金、各種獎金、獎勵金、車馬費、特支費、各種津貼、宿舍、配車等實物提供等等。本公司本項薪資等酬金計 NTD4,642 仟元，及提供租用汽車一部，租金為 NTD1,040 仟元；自有座車一部，汽車原始成本為 NTD2,010 仟元。

註 5：係指 100 年度董事兼任員工(包括兼任總經理、副總經理、其他經理人及員工)取得員工紅利(含股票紅利及現金紅利)金額；100 年度盈餘分配議案股東會前經董事會通過擬議配發員工紅利金額計 NTD3,553 仟元，全數為現金股利，按去年實際配發金額比例計算今年董事兼任員工取得 100 年度盈餘分配之員工紅利擬議配發數為 NTD275 仟元。

註 6：100 年度之稅後純益 NTD20,515 仟元。

註 7：林坤銘、王鵬森、王光祥、邱啟新、陳中和、黃慶堂、傅達(共 7 人)。

註 8：王光祥、邱啟新、陳中和、黃慶堂、傅達(共 5 人)。

註 9：林坤銘、王鵬森(共 2 人)。

2. 監察人之酬金

100年 12月 31日
單位：新台幣仟元

職稱	姓名	監察人酬金						A、B及C等三項 總額占稅後純 益之比例(註4)		有無領取來自子公司以外轉投資事業酬金
		報酬(A) (註1)		盈餘分配之酬勞 (B) (註2)		業務執行費用(C) (註3)		本公司	合併報 表內所有 公司	
		本公司	合併報 表內所有 公司	本公司	合併報 表內所有 公司	本公司	合併報 表內所有 公司			
監察人	林玲玉	180	180	213	213	70	70	2.26%	2.26%	無
監察人	董清銓									
具獨立職能監察人	武永生									

給付本公司各個監察人酬金級距	監察人姓名	
	前三項酬金總額(A+B+C)	
	本公司	合併報表內所有公司
低於 2,000,000 元	3 (註 5)	3 (註 5)
2,000,000 元 (含) 5,000,000 元 (不含)		
5,000,000 元 (含) 10,000,000 元 (不含)		
10,000,000 元 (含) 15,000,000 元 (不含)		
15,000,000 元 (含) 30,000,000 元 (不含)		
30,000,000 元 (含) 50,000,000 元 (不含)		
50,000,000 元 (含) 100,000,000 元 (不含)		
100,000,000 元以上		
總計	3	3

註1：100年度監察人之報酬(包括監察人薪資、職務加給、離職金、各種獎金、獎勵金等等)。

註2：100年度盈餘分配議案股東會前經董事會通過擬議配發之監察人酬勞金額計NTD213仟元。

註3：100年度給付監察人之相關業務執行費用(包括車馬費、特支費、各種津貼、宿舍、配車等實物提供等等)。

註4：100年度之稅後純益NTD20,515仟元。

註5：林玲玉、董清銓、武永生(共3人)。

3. 總經理及副總經理之酬金

100年 12月 31日
單位：新台幣仟元

職稱	姓名	薪資(A) (註 1)		退職退休金(B)		獎金及特支費等 等(C)(註 2)		盈餘分配之員工紅利 金額(D)(註 3)				A、B、C及D 等四項總額占稅 後純益之比例 (%) (註 4)		取得員工 認股權憑 證數額		有無 領取 來自 子公司 以外 轉 投資 業 酬金
		本公司	合併報 表內所 有公司	本公司	合併報 表內所 有公司	本公司	合併報 表內所 有公司	本公司		合併報表內所 有公司		本公司	合併報 表內所 有公司	本公司	合併報 表內所 有公司	
								現金紅 利金額	股票紅 利金額	現金紅 利金額	股票紅 利金額					
執行長	林坤銘	9,769	9,988	199	199	3,236	3,236	499	-	499	-	66.80%	67.86%	-	-	無
副執行長	王鵬森															
總經理兼業務處 與研發處主管	楊育哲															
製造處副總經理	王文章															
業務處經理兼大陸 子公司副總經理	羅錦棠															

給付本公司各個總經理及副總經理酬金級距	總經理及副總經理姓名	
	本公司	合併報表內所有公司
低於 2,000,000 元	1(註 5)	1(註 5)
2,000,000 元 (含) 5,000,000 元 (不含)	4(註 6)	4(註 6)
5,000,000 元 (含) 10,000,000 元 (不含)		
10,000,000 元 (含) 15,000,000 元 (不含)		
15,000,000 元 (含) 30,000,000 元 (不含)		
30,000,000 元 (含) 50,000,000 元 (不含)		
50,000,000 元 (含) 100,000,000 元 (不含)		
100,000,000 元以上		
總計	5	5

註 1：100 年度總經理及副總經理薪資、職務加給、離職金。

註 2：100 年度總經理及副總經理各種獎金、獎勵金、車馬費、特支費、各種津貼、宿舍、配車等實物提供及其他報酬金額。本項酬金係提供租用汽車一部租金為 NTD1,040 仟元，自有座車一部汽車原始成本為 NTD2,010 仟元，以及宿舍租金 NTD186 仟元。

註 3：100 年度盈餘分配議案股東會前經董事會通過擬議配發員工紅利金額計 NTD3,553 仟元，全數為現金股利，按去年實際配發金額比例計算今年總經理及副總經理取得 100 年度盈餘分配之員工紅利擬議配發數為 NTD499 仟元。

註 4：100 年度之稅後純益 NTD20,515 仟元。

註 5：羅錦棠(共 1 人)。

註 6：林坤銘、王鵬森、楊育哲、王文章(共 4 人)。

4.配發員工紅利之經理人姓名及配發情形

100年12月31日
單位：新台幣仟元

職稱	姓名	股票紅利金額	現金紅利金額 (註1)	總計	總額占稅後純 益之比例(%) (註2)	
經理人	執行長	林坤銘	-	1,066	1,066	5.20%
	副執行長	王鵬森				
	總經理兼業務處 與研發處主管	楊育哲				
	製造處 副總經理	王文章				
	業務處 協理	廖麗芬				
	業務處 協理	陳彥銘				
	業務處經理兼大陸 子公司副總經理	羅錦棠				
	產品企畫處 協理	賴永盛				
	研發處 協理	洪金標				
	研發處 協理	鄭正龍				
	研發處 協理	林志宏				
	管理處協理兼 財務部協理	陳雲珍				

註1：100年度盈餘分配議案股東會前經董事會通過擬議配發員工紅利金額計NTD3,553千元，全數為現金股利，按去年實際配發金額比例計算今年經理人取得100年度盈餘分配之員工紅利擬議配發數為NTD1,066千元。

註2：100年度之稅後純益NTD20,515千元。

(四)本公司及合併報表所有公司於最近二年度支付本公司董事、監察人、總經理及副總經理酬金總額占稅後純益比例之分析並說明給付酬金之政策、標準與組合、訂定酬金之程序、與經營績效及未來風險之關聯性

單位：新台幣仟元

職稱	99年度				100年度			
	酬金總額		佔稅後純益比例		酬金總額		佔稅後純益比例	
	本公司	合併報表內 所有公司	本公司	合併報表內 所有公司	本公司	合併報表內 所有公司	本公司	合併報表內 所有公司
董事	14,771	15,181	52.60%	54.06%	14,992	15,397	73.08%	75.05%
監察人								
總經理及 副總經理								

註：上述酬金已包含各種獎金、獎勵金、車馬費、特支費、各種津貼、宿舍、配車等實物提供及其他報酬金額。

本公司依據公司法第196條規定，於公司章程中明定全體董事之報酬，授權董事會依其對公司營運參與之程度及貢獻價值，並參酌同業通常之水準議定之。

對於董事兼任經理人報酬係依本公司之章程及薪給管理辦法辦理並經適當核准，調整時亦同。

公司營運績效與獲利是分配之重要依據，與酬金發放之關聯度呈現正相關。

三、公司治理運作情形

(一)董事會運作情形

100 年度董事會開會 5 次(A)，董事監察人出席情形如下：

職稱	姓名	實際出席(列)席次數 B	委託出席次數	實際出席(列)席率(%)【 B/A 】(註)	備註
董事長	林坤銘	5	0	100%	98.6.2 連任
董事	王鵬森	5	0	100%	98.6.2 連任
董事	王光祥	4	0	80%	98.6.2 連任
董事	邱啟新	2	0	40%	98.6.2 連任
董事	陳中和	5	0	100%	98.6.2 連任
監察人	林玲玉	5	0	100%	98.6.2 連任
監察人	董清銓	5	0	100%	新任 99.6.14 補選
獨立董事	黃慶堂	5	0	100%	98.6.2 連任
獨立董事	傅 達	5	0	100%	98.6.2 新任
具獨立職能監察人	武永生	4	0	80%	98.6.2 連任

其他應記載事項：

一、證交法第 14 條之 3 所列事項暨其他經獨立董事反對或保留意見且有紀錄或書面聲明之董事會議決事項，應敘明董事會日期、期別、議案內容、所有獨立董事意見及公司對獨立董事意見之處理：無。

二、董事對利害關係議案迴避之執行情形，應敘明董事姓名、議案內容、應利益迴避原因以及參與表決情形：無。

三、當年度及最近年度加強董事會職能之目標（例如設立審計委員會、提昇資訊透明度等）與執行情形評估：

(一) 加強董事會職能

本公司於 92 年 4 月 7 日經董事會決議通過依「公開發行公司董事會議事辦法」制訂「董事會議事規則」，其後董事會之運作皆依「董事會議事規則」辦理。另本公司於董監選任後得經董事會決議為董事及監察人購買董監責任保險。此外本公司董事會成員均依相關法令參加董事、監察人進修推行要點所指定機構舉辦涵蓋公司治理主題相關之進修課程。

另外在獨立董事制度方面，本公司設置二席獨立董事，分別為黃慶堂先生及傅達先生，兩位獨立董事以其專業知識、會計及財務分析等專業能力，就董事會中有關內控制度執行、業務及財務等相關議案，提供董事會良好之建議。

(二) 提昇資訊透明度等

本公司及子公司之財務報表，均委託勤業眾信聯合會計師事務所定期查核簽證，對於法令所要求之各項資訊公開，均能正確且及時予以完成，

並指定專人負責公司資訊之蒐集及揭露工作，建立發言人、代理發言人制度，以確保各項重大資訊能及時允當揭露；本公司所架設網站可連結至公開資訊觀測站，供股東及利害關係人參考公司財務業務之相關資訊。

註：(1)年度終了日前有董事監察人離職者，應於備註欄註明離職日期，實際出席率(%)則以其在職期間董事會開會次數及其實際出席次數計算之。

(2)年度終了日前，如有董事監察人改選者，應將新、舊任董事監察人均予以填列，並於備註欄註明該董事監察人為舊任、新任或連任及改選日期。實際出席率(%)則以其在職期間董事會開會次數及其實際出席次數計算之。

(二)審計委員會運作情形：本公司未設置審計委員會。

(三)監察人參與董事會運作情形

100 年度董事會開會 5 次(A)，監察人列席情形如下：

職稱	姓名	實際列席 次數 B	實際列席率(%) 【 B/A 】(註)	備註
監察人	林玲玉	5	100%	98.6.2 連任
監察人	董清銓	5	100%	新任 99.6.14 補選
具獨立職 能監察人	武永生	4	80%	98.6.2 連任

其他應記載事項：

一、監察人之組成及職責：

(一) 監察人與公司員工及股東之溝通情形(例如溝通管道、方式等)

本公司於董事會及股東會召開時，均通知監察人列席，員工及股東得於董事會及股東會時，就相關意見與監察人進行溝通。另本公司網站已設置監察人專屬信箱 supervisor@mail.rubytech.com.tw，公司員工及股東透過直接連繫管道與監察人進行溝通。

(二) 監察人與內部稽核主管及會計師之溝通情形(例如就公司財務、業務狀況進行溝通之事項、方式及結果等)

本公司依法令規定設置直接隸屬董事會之稽核單位，合理確保內控制度之有效執行，並於董事會列席提出稽核報告，並將稽核結果及改善情形每月發送各監察人及獨立董事，故本公司監察人均能即時瞭解公司運作風險及改善情形。另會計師固定於每季財務報表查核後，就查核情形及結果與監察人進行溝通，監察人亦不定期與會計師進行財務狀況溝通。

二、監察人列席董事會如有陳述意見，應敘明董事會日期、期別、議案內容、董事會決議結果以及公司對監察人陳述意見之處理：無。

註：(1)年度終了日前有監察人離職者，應於備註欄註明離職日期，實際列席率(%)則以其在職期間實際列席次數計算之。

(2)年度終了日前，有監察人改選者，應將新、舊任監察人均予以填列，並於備註欄註明該監察人為舊任、新任或連任及改選日期。實際列席率(%)則以其在職期間實際列席次數計算之。

(四)公司治理運作情形及其與上市上櫃公司治理實務守則差異情形及原因

項 目	運作情形	與上市上櫃公司治理實務守則差異情形及原因
<p>一、公司股權結構及股東權益</p> <p>(一)公司處理股東建議或糾紛等問題之方式</p> <p>(二)公司掌握實際控制公司之主要股東及主要股東之最終控制者名單之情形</p> <p>(三)公司建立與關係企業風險控管機制及防火牆之方式</p>	<p>本公司已設有發言人制度處理相關事宜。</p> <p>本公司設有股務單位提供之。</p> <p>依本公司訂定之「對子公司監控作業辦法」及「集團企業特定公司關係人交易作業程序」辦理。</p>	<p>與治理實務守則規定相符。</p> <p>與治理實務守則規定相符。</p> <p>與治理實務守則規定相符。</p>
<p>二、董事會之組成及職責</p> <p>(一)公司設置獨立董事之情形</p> <p>(二)定期評估簽證會計師獨立性之情形</p>	<p>本公司已設有二席獨立董事。</p> <p>本公司董事會已配合法令規範辦理。</p>	<p>與治理實務守則規定相符。</p> <p>與治理實務守則規定相符。</p>
<p>三、建立與利害關係人溝通管道之情形</p>	<p>本公司與利害關係人均保持良好之溝通管道。</p>	<p>與治理實務守則規定相符。</p>
<p>四、資訊公開</p> <p>(一)公司架設網站,揭露財務業務及公司治理資訊之情形</p> <p>(二)公司採行其他資訊揭露之方式(如架設英文網站、指定專人負責公司資訊之蒐集及揭露、落實發言人制度、法人說明會過程放置公司網站等)</p>	<p>本公司網址： http://www.rubytech.com.tw。</p> <p>其他資訊依相關法令規定及時揭露於「公開資訊觀測站」,本公司並已設置發言人及代理發言人,並由專人負責資訊之蒐集與揭露。</p>	<p>與治理實務守則規定相符。</p> <p>與治理實務守則規定相符。</p>
<p>五、公司設置提名、薪酬或其他各類功能性委員會之運作情形</p>	<p>本公司已於 100 年 12 月 9 日設置薪資報酬委員會。</p>	<p>與治理實務守則規定相符。</p>
<p>六、公司如依據「上市上櫃公司治理實務守則」訂有公司治理實務守則者,請敘明其運作與所訂公司治理實務守則之差異情形： 本公司尚未訂定「上市上櫃公司治理實務守則」,惟公司一切運作皆依法令規定辦理。</p> <p>七、其他有助於瞭解公司治理運作情形之重要資訊(如員工權益、僱員關懷、投資者關係、供應商關係、利害關係人之權利、董事及監察人進修之情形、風險管理政策及風險衡量標準之執行情形、客戶政策之執行情形、公司為董事及監察人購買責任保險之情形等)：</p> <p>(一)員工權益與僱員關懷 本公司除依法令規定成立「職工福利委員會」,及訂定員工退休辦法,設立退休金專戶外,另於每年定期召開勞資會議,增進勞資關係,保障員工權益。其他員工福利措施、進修、訓練與其實施情形請詳第 59 頁。</p>		

(二)投資者關係及利害關係人之權利

本公司為健全公司制度，依循「上市上櫃公司治理實務守則」之規定，強化董事及監察人之功效，並依相關法令規定，於「公開資訊觀測站」公佈財務及營運狀況，與往來銀行、員工、消費者及投資人等，透過設立網站及發言人、代理發言人制度，保持暢通溝通管道，尊重及維護其應有合法之權益，提供投資人及利害關係人高度透明之財務業務資訊。

(三)供應商關係

本公司訂有「內部控制制度-採購循環作業」，嚴格控管採購品質確保採購之料品符合規定之要求。與供應商間保持暢通之溝通管道，在雙方互信互惠基礎下，維護雙方應有之權益。

(四)董事及監察人進修之情形

符合『上市上櫃公司董事、監察人進修推行要點』所規定之進修時數、進修範圍、進修體系、進修之安排與資訊揭露。

職稱	姓名	就任日期	進修日期		主辦單位	課程名稱	進修時數	進修是否符合規定
			起	迄				
董事長	林坤銘	98/6/2	100/12/9	100/12/9	社團法人中華公司治理協會	治理、風險與遵循	3	是
董事	王鵬森	98/6/2	100/7/15	100/7/15	證券暨期貨市場發展基金會	企業採用 IFRSs 負責人宣導會	3	是
董事	王鵬森	98/6/2	100/12/9	100/12/9	社團法人中華公司治理協會	治理、風險與遵循	3	是
董事	王光祥	98/6/2	100/12/9	100/12/9	社團法人中華公司治理協會	治理、風險與遵循	3	是
董事	邱啟新	98/6/2	100/9/2	100/9/2	社團法人中華民國證券暨期貨市場發展基金會	薪資報酬委員會與公司治理	3	是
董事	陳中和	98/6/2	100/12/9	100/12/9	社團法人中華公司治理協會	治理、風險與遵循	3	是
監察人	林玲玉	98/6/2	100/12/9	100/12/9	社團法人中華公司治理協會	治理、風險與遵循	3	是
監察人	董清銓	99/6/14	100/11/10	100/11/10	社團法人中華民國證券暨期貨市場發展基金會	薪資報酬委員會法律依據說明暨實務運作	3	是
獨立董事	黃慶堂	98/6/2	100/4/11	100/4/11	證券暨期貨市場發展基金會	經濟犯罪蒐證實務-經濟犯罪刑事偵查	3	是
獨立董事	黃慶堂	98/6/2	100/12/12	100/12/12	證券暨期貨市場發展基金會	董監事如何宏觀解析公司財務資訊	3	是
獨立董事	傅達	98/6/2	100/12/9	100/12/9	社團法人中華公司治理協會	治理、風險與遵循	3	是
具獨立職能監察人	武永生	98/6/2	100/12/9	100/12/9	社團法人中華公司治理協會	治理、風險與遵循	3	是

(五)風險管理政策及風險衡量標準之執行情形

本公司就可能造成營運目標高風險事件加以分析、追蹤與因應，以健全風險管理机制，相關風險管理政策、組織架構及相關風險控管作業，請詳第 166 頁。

(六)本公司重視客戶之權益，訂有「客訴處理作業」、「客戶滿意度調查管理程序」、「客戶服務管理程序」、「持續改善作業程序」等書面辦法，力求最快速度解決客戶提出之問題。

(七)本公司業於 96 年度起為董事及監察人購買責任保險。

(八)經理人參與公司治理教育訓練與進修之情形

職稱	姓名	受訓時數	進修日期		主辦單位	課程名稱
			起	迄		
執行長	林坤銘	3H	100/12/9	100/12/9	社團法人中華公司治理協會	治理、風險與遵循
副執行長	王鵬森	3H	100/7/15	100/7/15	證券暨期貨市場發展基金會	企業採用 IFRSs 負責人宣導會
副執行長	王鵬森	3H	100/12/9	100/12/9	社團法人中華公司治理協會	治理、風險與遵循
總經理	楊育哲	3H	100/7/15	100/7/15	證券暨期貨市場發展基金會	企業採用 IFRSs 負責人宣導會
總經理	楊育哲	3H	100/12/9	100/12/9	社團法人中華公司治理協會	治理、風險與遵循
製造處副總經理	王文章	3H	100/12/9	100/12/9	社團法人中華公司治理協會	治理、風險與遵循
管理處協理兼財務部協理	陳雲珍	12H	100/6/2	100/11/9	財團法人中華民國會計研究發展基金會	發行人證券商證券交易所會計主管持續進修班

八、如有公司治理自評報告或委託其他專業機構之評鑑報告者，應敘明其自評(或委外評鑑)結果、主要缺失(或建議)事項及改善情形：

本公司已於 99 年 12 月 1 日委由社團法人中華公司治理協會進行公司治理評鑑，並於 99 年 12 月 23 日獲頒贈 CG6006 通用版公司治理制度評量認證證書。評量建議如下，本公司亦將陸續依此一建議逐項改善：

- (一)建議公司設立董事會績效評估制度，就董事會運作紀律、董事會重大決策、出席狀況與成效等指標，建立客觀評估機制，以期發揮董事會成員自我鞭策之功能，並進一步建立董監薪酬制度。
- (二)建議公司建立涵蓋作業風險、法令風險、策略風險、財務風險等之整體性風險管理機制，有系統性地訂定且落實風險管理政策及風險衡量標準，並設置隸屬於董事會之專責單位(或單人)負責相關工作，積極從事整體風險之控管，以進一步提升公司治理效能。
- (三)建議增加監察人及獨立董事與內部稽核人員、管理階層及會計師間之互動，並建立相關書面紀錄以資佐證，俾利後續追蹤查考。
- (四)建議公司應建立經董事會核定之績效評估制度，董事會宜擔負監督經理人績效及決定適當薪資酬勞之最終決策責任，以落實董事會對高階經理人的實質監督之責。

註一：董事及監察人進修之情形，參考臺灣證券交易所股份有限公司所發布之「上市上櫃公司董事、監察人進修推行要點參考範例」之規定。

註二：如為證券商、證券投資信託事業、證券投資顧問事業及期貨商者，應敘明風險管理政策、風險衡量標準及保護消費者或客戶政策之執行情形。

註三：所稱公司治理自評報告，係指依據公司治理自評項目，由公司自行評估並說明，各自評項目中目前公司運作及執行情形之報告。

(五)公司如有設置薪酬委員會者，應揭露其組成、職責及運作情形：

本公司薪資報酬委員會已於100年12月9日董事會決議成立，其組成、職責及運作情形如下：

1.薪酬委員組成：

- (1)委員暨召集人：黃慶堂先生/本公司獨立董事
- (2)委員：傅達先生/本公司獨立董事
- (3)委員：王冀翹先生

2.委員職責：

- (1)訂定並定期檢討董事、監察人及經理人績效評估與薪資報酬之政策、制度、標準與結構。
- (2)定期評估並訂定董事、監察人及經理人之薪資報酬。

3.運作情形：

- (1)「薪酬委員會組織規程」及委員業於100年12月9日經董事會通過在案。
- (2)薪酬委員會每年召開二次，並得視需要隨時召開。
- (3)本公司薪酬委員會已於101年4月13日召開第一屆第一次會議，並將會議結果於董事會提出報告。

(六)履行社會責任情形

項目	運作情形	與上市上櫃公司企業社會責任實務守則差異情形及原因
<p>一、落實推動公司治理</p> <p>(一)公司訂定企業社會責任政策或制度,以及檢討實施成效之情形。</p> <p>(二)公司設置推動企業社會責任專(兼)職單位之運作情形。</p> <p>(三)公司定期舉辦董事、監察人與員工之企業倫理教育訓練及宣導事項,並將其與員工績效考核系統結合,設立明確有效之獎勵及懲戒制度之情形。</p>	<p>尚未訂定。</p> <p>尚未設置。</p> <p>本公司董事、監察人與經理人不定期參加主管機關舉辦之公司治理及企業倫理等講座。平時對員工宣導公司內部管理制度並要求落實,年度末視員工工作態度、能力表現等,作為員工績效考核之依據。另本公司「人員任用管理辦法」設立明確有效之獎勵及懲戒制度。</p>	<p>將視營運狀況及規模辦理。</p> <p>將視營運狀況及規模辦理。</p> <p>與社會責任實務守則規定相符。</p>
<p>二、發展永續環境</p> <p>(一)公司致力於提升各項資源之利用效率,並使用對環境負荷衝擊低之再生物料之情形。</p> <p>(二)公司依其產業特性建立合適之環境管理制度之情形。</p> <p>(三)設立環境管理專責單位或人員,以維護環境之情形。</p> <p>(四)公司注意氣候變遷對營運活動之影響,制定公司節能減碳及溫室氣體減量策略之情形。</p>	<p>本公司產品符合歐盟環保規範,強調綠色節能設計,提升回收效率及降低廢棄電子產品對環境污染的危害。另本公司已設置資源回收桶,推行廢棄物分類回收,並宣導垃圾減量,及紙張回收再利用等,以提升各項資源之利用效率。</p> <p>本公司係屬低污染行業,且依法設立勞工安全衛生管理單位,並訂定「安全衛生工作守則」,以建立合適之環境管理制度。</p> <p>本公司依法令規定設置勞工安全衛生管理人員,負責環保、安全及衛生之相關之業務推動與執行。</p> <p>本公司考量生態效益對自然環境衝擊之影響,除製造環保無鉛產品外,亦致力推行夏日空調溫度控制,午休定時節電等相關措施,以達到節能減碳及溫室氣體減量之目標。</p>	<p>與社會責任實務守則規定相符。</p> <p>與社會責任實務守則規定相符。</p> <p>與社會責任實務守則規定相符。</p> <p>與社會責任實務守則規定相符。</p>

項目	運作情形	與上市上櫃公司企業社會責任實務守則差異情形及原因
<p>三、維護社會公益</p> <p>(一)公司遵守相關勞動法規，保障員工之合法權益，建立適當之管理方法與程序之情形。</p> <p>(二)公司提供員工安全與健康之工作環境，並對員工定期實施安全與健康教育之情形。</p> <p>(三)公司制定並公開其消費者權益政策，以及對其產品與服務提供透明且有效之消費者申訴程序之情形。</p> <p>(四)公司與供應商合作，共同致力提升企業社會責任之情形。</p> <p>(五)公司藉由商業活動、實物捐贈、企業志工服務或其他免費專業服務，參與社區發展及慈善公益團體相關活動之情形。</p>	<p>本公司依法提報工作規則經勞工局核備，並放置於公司內部網站，員工得隨時查閱個人權益。另依「勞資會議實施辦法」定期辦理勞資會議，經報勞工局核備，重要事項經勞資雙方代表溝通協調，以保障勞資和諧。</p> <p>本公司訂定「安全衛生工作守則」，且設置勞工安全衛生管理人員及急救人員，負責推動與執行安全與衛生管理，並於每年定期舉行員工健康檢查，及員工安全衛生教育訓練，以保障員工安全與健康之工作環境。</p> <p>本公司訂有「客訴處理作業」、「客戶滿意度調查管理程序」、「客戶服務管理程序」、「持續改善作業程序」等書面辦法，力求最快速度解決客戶提出之問題。</p> <p>本公司嚴格控管採購品質，確保採購之料品符合法令規定之要求，致力提升環保效能。</p> <p>本公司響應社會公益活動，積極參與敦親睦鄰等相關活動。</p>	<p>與上市上櫃公司企業社會責任實務守則規定相符。</p> <p>與社會責任實務守則規定相符。</p> <p>與社會責任實務守則規定相符。</p> <p>與社會責任實務守則規定相符。</p> <p>與社會責任實務守則規定相符。</p>
<p>四、加強資訊揭露</p> <p>(一)公司揭露具攸關性及可靠性之企業社會責任相關資訊之方式。</p> <p>(二)公司編製企業社會責任報告書，揭露推動企業社會責任之情形。</p>	<p>本公司已於年報中揭露相關資訊，並於公司網站http://www.rubytch.com.tw設立投資人專區可供查詢。</p> <p>尚未編製。</p>	<p>與社會責任實務守則規定相符。</p> <p>將視營運狀況及規模辦理。</p>
<p>五、公司如依據「上市上櫃公司企業社會責任實務守則」訂有本身之企業社會責任守則者，請敘明其運作與所訂守則之差異情形： 本公司尚未訂定「上市上櫃公司企業社會責任實務守則」，惟公司一切運作皆依法令規定辦理。</p>		

項目	運作情形	與上市上櫃公司企業社會責任實務守則差異情形及原因
六、	<p>其他有助於瞭解企業社會責任運作情形之重要資訊（如公司對環保、社區參與、社會貢獻、社會服務、社會公益、消費者權益、人權、安全衛生與其他社會責任活動所採行之制度與措施及履行情形）：</p> <p>(一)本公司係屬低污染行業，除依規定向環保署申報「事業廢棄物清理計劃」外，並與合格之甲級清理處理廠商訂有合約，依規定處理本公司報廢品。</p> <p>(二)本公司「人員任用管理辦法」中訂有維護員工及應徵者相關權利義務之規範，且依據「性騷擾防治法」制定「工作場所性騷擾防治措施申訴及懲戒辦法」塑造兩性平等之工作環境。</p>	
七、	<p>公司產品或企業社會責任報告書如有通過相關驗證機構之查證標準，應加以敘明：</p> <p>本公司產品通過ISO9001品質認證，並符合歐盟RoHS、PFOS及REACH之環保規範。</p>	

(七)公司履行誠信經營情形及採行措施

本公司遵循相關法令及依主管機關規定辦理，並遵守公司內部所訂之規範。與供應商、客戶明訂訂購合約，以公平、透明之方式進行商業活動。另架設公司網站，揭露公司概况、基本資料及財務資訊，並依法令規定，即時於公開資訊觀測站揭露公司資訊。

(八)公司如有訂定公司治理守則及相關規章者，應揭露其查詢方式

- 1.本公司業經董事會通過訂定公司治理守則之相關辦法，亦陸續訂定具體詳細之各項規章，以規範公司董監事及員工行為道德，並於本公司網站<http://www.rubyttech.com.tw>投資人資訊設有公司治理專區，充份揭露公司治理情形。
- 2.本公司內部人股權交易依法令規定辦理及宣導，公司董監事及內部主管亦不定期參與主管機關舉辦宣導課程，並於公開資訊觀測站公告及年報中揭露進修情形。
- 3.本公司業經董事會通過訂定「內部重大資訊處理作業程序」，建立良好之內部重大資訊處理及揭露機制，確保本公司對外界發表資訊之一致性與正確性，並於公司員工報到時均已簽署含保密協定之聘僱合約書。

(九)其他足以增進對公司治理運作情形之瞭解的重要資訊

請參閱『公司治理運作情形與上市上櫃公司治理實務守則差異情形及原因 - 第七項』。

(十)內部控制制度執行狀況

1.內部控制聲明書

德勝科技股份有限公司
內部控制制度聲明書

日期：101 年 3 月 16 日


本公司民國100年度之內部控制制度，依據自行檢查的結果，謹聲明如下：

- 一、本公司確知建立、實施和維護內部控制制度係本公司董事會及經理人之責任，本公司業已建立此一制度。其目的係在對營運之效果及效率(含獲利、績效及保障資產安全等)、財務報導之可靠性及相關法令之遵循等目標的達成，提供合理的確保。
- 二、內部控制制度有其先天限制，不論設計如何完善，有效之內部控制制度亦僅能對上述三項目標之達成提供合理的確保；而且，由於環境、情況之改變，內部控制制度之有效性可能隨之改變。惟本公司之內部控制制度設有自我監督之機制，缺失一經辨認，本公司即採取更正之行動。
- 三、本公司係依據「公開發行公司建立內部控制制度處理準則」(以下簡稱「處理準則」)規定之內部控制制度有效性之判斷項目，判斷內部控制制度之設計及執行是否有效。該「處理準則」所採用之內部控制制度判斷項目，係為依管理控制之過程，將內部控制制度劃分為五個組成要素：1.控制環境，2.風險評估，3.控制作業，4.資訊及溝通，及 5.監督。每個組成要素又包括若干項目。前述項目請參見「處理準則」之規定。
- 四、本公司業已採用上述內部控制制度判斷項目，檢查內部控制制度之設計及執行的有效性。
- 五、本公司基於前項檢查結果，認為本公司於民國 100 年 12 月 31 日的內部控制制度(含對子公司之監督與管理)，包括知悉營運之效果及效率目標達成之程度、財務報導之可靠性及相關法令之遵循有關的內部控制制度等之設計及執行係屬有效，其能合理確保上述目標之達成。
- 六、本聲明書將成為本公司年報及公開說明書之主要內容，並對外公開。上述公開之內容如有虛偽、隱匿等不法情事，將涉及證券交易法第二十條、第三十二條、第一百七十一條及第一百七十四條等之法律責任。
- 七、本聲明書業經本公司民國 101 年 3 月 16 日董事會通過，出席董事 7 人中，有 0 人持反對意見，餘均同意本聲明書之內容，併此聲明。

德勝科技股份有限公司

董事長：林坤銘 簽章

總經理：楊育哲 簽章



2.委託會計師專案審查內部控制制度者，應揭露會計師審查報告：無。

(十一)最近年度及截至年報刊印日止公司及其內部人員依法被處罰、公司對其內部人員違反內部控制制度規定之處罰、主要缺失與改善情形：未發生依法被處罰情形。

(十二)最近年度及截至年報刊印日止，股東會及董事會之重要決議

1.股東會

日期	股東會重要決議案	決議執行情形
100.06.15	1.承認本公司99年度營業報告書及財務報表。	依規定公告於公開資訊觀測站。
	2.承認本公司99年度盈餘分派案。	依決議內容辦理，並於100年9月完成發放作業。
	3.通過公司章程修訂案。	遵循辦理。
	4.通過99年度盈餘轉增資發行新股案。	依決議內容辦理，並於100年9月完成變更登記。

2.董事會

日期	董事會重要決議案
100.03.23	1.承認本公司99年度營業報告書及財務報表。 2.通過本公司99年度盈餘分派案。 3.通過本公司99年度盈餘轉增資發行新股案。 4.通過本公司99年度內部控制制度聲明書案。 5.通過修訂公司章程案。 6.通過修訂本公司「獨立董事之職責範疇規則」案。 7.通過訂定100年度股東常會召開日期。
100.04.22	1.通過本公司員工依「員工認股權憑證發行及認股辦法」行使認股權而發行新股，其發行條件及發行新股基準日。 2.通過「佳晶科技股份有限公司」投資案。
100.08.11	1.承認本公司100年上半年度財務報表及合併財務報表。 2.通過訂定除權配息、配股暨增資基準日。
100.10.04	1.通過執行買回本公司股份並辦理轉讓予員工案。
100.12.09	1.通過買回本公司股份並辦理轉讓予員工案部分內容調整。 2.通過本公司員工依「員工認股權憑證發行及認股辦法」行使認股權而發行新股，其發行條件及發行新股基準日。 3.通過更換本公司簽證會計師案。 4.通過101年度稽核計畫。 5.通過成立「薪資報酬委員會」。 6.通過執行第二次買回本公司股份並辦理轉讓予員工案。 7.通過本公司101年度預算案。

日期	董事會重要決議案
101.03.16	1.承認本公司 100 年度營業報告書及財務報表。 2.通過本公司 100 年度盈餘分派案。 3.通過本公司員工依「員工認股權憑證發行及認股辦法」行使認股權而發行新股，其發行條件及發行新股基準日。 4.通過本公司 100 年度內部控制制度聲明書案。 5.通過修訂本公司內部控制制度案。 6.通過修訂公司章程案。 7.通過修訂本公司「股東會議事規則」案。 8.通過修訂本公司「取得或處分資產處理程序」案。 9.通過全面改選董事暨監察人案。 10.通過解除董事競業禁止之限制案。 11.通過獨立董事提名案。 12.通過訂定 101 年股東常會召開日期及股東提案暨提名權等相關事宜。
101.04.20	1.承認本公司 101 年第一季財務報表及合併財務報表。 2.通過本公司獨立董事被提名人資格條件審查案。 3.通過執行第三次買回本公司股份並辦理轉讓予員工案。

(十三)最近年度及截至年報刊印日止董事會或監察人對董事會通過重要決議有不同意見且有紀錄或書面聲明者，其主要內容：無。

(十四)最近年度及截至年報刊印日止，與財務報告有關人士(包括董事長、總經理、會計主管及內部稽核主管等)辭職解任情形之彙總：無。

四、會計師公費資訊

會計師資訊

會計師事務所名稱	會計師姓名		查核期間	備註
勤業眾信聯合會計師事務所	蕭天厚	劉江抱	100/1/1~100/9/30	事務所內部組織調整
	陳昭伶	劉江抱	100/10/1~100/12/31	

會計師公費資訊級距表

單位：新台幣仟元

金額級距		公費項目	審計公費	非審計公費	合計
1	低於 2,000 仟元		V	V	V
2	2,000 仟元 (含) 4,000 仟元				
3	4,000 仟元 (含) 6,000 仟元				
4	6,000 仟元 (含) 8,000 仟元				
5	8,000 仟元 (含) 10,000 仟元				
6	10,000 仟元 (含) 以上				

(一)給付簽證會計師、簽證會計師所屬事務所及其關係企業之非審計公費為審計公費之四分之一以上者，應揭露審計與非審計公費金額及非審計服務內容：

會計師公費資訊

單位：新台幣仟元

會計師事務所名稱	會計師姓名	審計公費	非審計公費					會計師查核期間	備註	
			制度設計	工商登記	人力資源	其他(註)	小計			
勤業眾信聯合會計師事務所	蕭天厚	1,400					660	660	100.01~100.09	盈餘轉增資 60 仟元，IFRS 輔導公費 600 仟元
	陳昭伶								100.10~100.12	
	劉江抱								100 年度	

註：非審計公費請按服務項目分別列示，若非審計公費之「其他」達非審計公費合計金額 25%者，應於備註欄列示其服務內容。

(二)更換會計師事務所且更換年度所支付之審計公費較更換前一年度之審計公費減少者，應揭露更換前後審計公費金額及原因：無此情形。

(三)審計公費較前一年度減少達百分之十五以上者，應揭露審計公費減少金額、比例及原因：無此情形。

五、更換會計師資訊：最近二年度及其期後期間有更換會計師情形者，應揭露下列事項

(一)關於前任會計師

更換日期	100.10.26		
更換原因及說明	事務所內部組織調整		
說明係委任人或會計師終止或不接受委任	當事人	會計師	委任人
	情況	不適用	
	主動終止委任		
	不再接受(繼續)委任		
最新兩年內簽發無保留意見以外之查核報告書意見及原因	無		
與發行人有無不同意見	有		會計原則或實務
			財務報告之揭露
			查核範圍或步驟
			其他
	無	V	
	說明	無	
其他揭露事項 (本準則第十條第五款第一目第四點應加以揭露者)	無		

(二)關於繼任會計師

事務所名稱	勤業眾信會計師事務所
會計師姓名	陳昭伶、劉江抱會計師
委任之日	100.10.26
委任前就特定交易之會計處理方法或會計原則及對財務報告可能簽發之意見諮詢事項及結果	不適用
繼任會計師對前任會計師不同意見事項之書面意見	不適用

(三)前任會計師對本準則第 10 條第 5 款第 1 目及第 2 目之 3 事項之復函：不適用。

六、公司之董事長、總經理、負責財務或會計事務之經理人，最近一年內曾任職於簽證會計師所屬事務所或其關係企業者，應揭露其姓名、職稱及任職於簽證會計師所屬事務所或其關係企業之期間：無。

七、最近年度及截至年報刊印日止，董事、監察人、經理人及持股比例超過百分之十之股東股權移轉及股權質押變動情形

(一)董事、監察人、經理人及持股比例超過 10%之大股東股權移轉及股權質押變動情形

單位：股

職稱	姓名	100 年度		101 年 1 月 1 日至 101 年 4 月 30 日止	
		持有股數 增(減)數	質押股數 增(減)數	持有股數 增(減)數	質押股數 增(減)數
董事長兼執行長	林坤銘	197,193	-	-	-
董事兼副執行長	王鵬森	233,377	-	-	-
董 事	王光祥	8,550	-	-	-
董 事	邱啟新	13,570	-	-	-
董 事	陳中和	(9,407)	-	(10,000)	-
獨立董事	黃慶堂	-	-	-	-
獨立董事	傅 達	-	-	-	-
監察人	林玲玉	12,440	-	-	-
監察人	董清銓	1,187	-	-	-
具獨立職能監察人	武永生	-	-	-	-
總經理兼業務處 與研發處主管	楊育哲	6,000	-	-	-
製 造 處 副總經理	王文章	(15,187)	-	-	-
業務處經理兼 大陸子公司副總經理	羅錦棠	(5,852)	-	(3,000)	-
業務處 協 理	廖麗芬	22,955	-	(15,000)	-
業務處 協 理	陳彥銘	13,538	-	-	-
產品企畫處 協 理	賴永盛	59,462	-	-	-
研 發 處 協 理	鄭正龍	9,142	-	-	-
研 發 處 協 理	洪金標	8,003	-	(17,000)	-
研 發 處 協 理	林志宏	33,362	-	-	-
管理處協理兼 財務部協理	陳雲珍	(32,097)	-	50,000	-
持股比例超過 10%之 大股東	首席創業投資 股份有限公司	105,254	-	-	-

(二)董事、監察人、經理人及持股比例超過 10%之大股東股權移轉之相對人為關係人之明細：無。

(三)董事、監察人、經理人及持股比例超過 10%之大股東股權質押之相對人為關係人者：無。

八、持股比例占前十大股東間互為財務會計準則公報第六號關係人關係之資訊

101年4月30日

姓名(註1)	本人持有股份		配偶、未成年子女持有股份		利用他人名義合計持有股份		前十大股東相互間具有財務會計準則公報第六號關係人或為配偶、二親等以內之親屬關係者，其名稱或姓名及關係。(註3)		備註
	股數	持股比例	股數	持股比例	股數	持股比例	名稱(或姓名)	關係	
首席創業投資股份有限公司	5,367,968	10.68%	-	-	-	-	林坤銘 慧宇投資 首佳投資 三雅投資 三圓創業投資	該法人股東之董事長暨總經理 該法人股東之董事暨監察人 其董事長暨總經理與該法人股東之董事長暨總經理為配偶關係 其董事長與該法人股東之董事長暨總經理為二親等關係 該法人股東之董事 其總經理與該法人股東之總經理為同一人	
首席創業投資代表人-林坤銘(前十大股東之一)	1,241,856	2.47%	980,252	1.95%	-	-	首席創業投資 慧宇投資 首佳投資 三圓創業投資	其董事長暨總經理 其董事且與其董事長暨總經理為配偶關係 與其董事長為二親等關係 其董事-首席財務管理顧問之法人代表暨總經理	
王鵬森	3,796,545	7.55%	708,938	1.41%	-	-	-	-	
慧宇投資股份有限公司	1,875,854	3.73%	-	-	-	-	首席創業投資 林坤銘 首佳投資	該法人股東為首席創投之董事暨監察人 其董事長暨總經理與該法人股東之董事長暨總經理為配偶關係 該法人股東之董事且與該法人股東之董事長暨總經理為配偶關係 其董事長與該法人股東之董事長暨總經理為二親等關係	
慧宇投資代表人-林玲玉	634,462	1.26%	1,587,646	3.16%	-	-	首席創業投資 林坤銘 首佳投資 三圓創業投資	其監察人-慧宇投資之法人代表 與其董事長暨總經理為配偶關係 為配偶關係 其董事且與其董事長為二親等關係 與其董事-首席財務管理顧問之法人代表暨總經理為配偶關係	
陳中和	1,346,279	2.68%	259,724	0.52%	-	-	-	-	
首佳投資股份有限公司	1,035,134	2.06%	-	-	-	-	首席創業投資 林坤銘 慧宇投資	其董事長暨總經理與該法人股東之董事長為二親等關係 與該法人股東之董事長為二親等關係 與該法人股東之董事-林玲玉為配偶關係 其董事長暨總經理與該法人股東之董事長為二親等關係	

姓名(註1)	本人持有股份		配偶、未成年子女持有股份		利用他人名義合計持有股份		前十大股東相互間具有財務會計準則公報第六號關係人或為配偶、二親等以內之親屬關係者，其名稱或姓名及關係。(註3)		備註
	股數	持股比例	股數	持股比例	股數	持股比例	名稱(或姓名)	關係	
首佳投資 代表人-林宜菁	29,249	0.06%	-	-	-	-	首席創業投資 林坤銘 慧宇投資	其董事-慧宇投資之法人代表 與其董事長暨總經理為二親等關係 為二親等關係 其董事與其董事長暨總經理為二親等關係	
三雅投資股份有限公司	930,990	1.85%	-	-	-	-	首席創業投資 三圓創業投資	其董事 其董事長與該法人股東之董事長為二親等關係	
三雅投資 代表人-許能慈	-	-	-	-	-	-	三圓創業投資	與其董事長為二親等關係	
董盈岑	790,500	1.57%	-	-	-	-	-	-	
朱文修	710,769	1.41%	-	-	-	-	-	-	
三圓創業投資股份有限公司	702,948	1.40%	-	-	-	-	首席創業投資 林坤銘 慧宇投資 首佳投資 三雅投資	與該法人股東之總經理為同一人 該法人股東之董事-首席財務管理顧問 之法人代表暨總經理 其董事長與該法人股東之總經理暨董事 法人代表為配偶關係 其董事長與該法人股東之總經理暨董事 法人代表為二親等關係 其董事長與該法人股東之董事長為二親等關係	
三圓創業投資 代表人-王光祥	436,074	0.87%	-	-	-	-	首席創業投資 三雅投資	其董事-三雅投資之法人代表 與其董事長為二親等關係	

註1：股東姓名應分別列示(法人股東應將法人股東名稱及代表人分別列示)

註2：持股比例之計算係指以自己名義、配偶、未成年子女或利用他人名義持有股份合計數。

註3：將前揭所列示之股東包括法人及自然人，應揭露彼此間之關係。

九、公司、公司之董事、監察人、經理人及公司直接或間接控制之事業對同一轉投資事業之持股數，並合併計算綜合持股比例

100年12月31日

單位：股；%

轉投資事業	本公司投資		董事、監察人、經理人及直接或間接控制事業之投資		綜合投資	
	股數	持股比例	股數	持股比例	股數	持股比例
GRAND IMPACT TECHNOLOGY LIMITED	1,800,000	100	-	-	1,800,000	100

肆、募資情形

一、資本及股份

(一)股本來源

1.公司最近年度及截至年報刊印日止已發行之股份種類

101年5月18日

單位：仟股/新台幣仟元

年月	發行價格(元)	核定股本		實收股本		備註		
		股數	金額	股數	金額	股本來源	以現金以外之財產抵充股款者	核准日期與文號
70.07	10	200	2,000	200	2,000	公司設立	無	-
87.05	10	30,000	300,000	19,000	190,000	現金增資 60,580 仟元 盈餘轉增資 9,480 仟元 員工紅利轉增資 1,440 仟元	無	87.06.05 經(87)商字第 113580 號函
88.07	10	30,000	300,000	19,650	196,500	盈餘轉增資 5,700 仟元 員工紅利轉增資 800 仟元	無	88.08.18 經(88)商字第 130216 號函
89.08	10	30,000	300,000	20,723	207,229	盈餘轉增資 7,860 仟元 員工紅利轉增資 904 仟元 資本公積轉增資 1,965 仟元	無	89.7.25(89)台財證(一)第 64754 號函
90.09	10	30,000	300,000	22,109	221,092	盈餘轉增資 12,434 仟元 員工紅利轉增資 1,429 仟元	無	90.8.3(90)台財證(一)第 149928 號函
91.06	10	38,000	380,000	27,986	279,860	現金增資 30,000 仟元(含技術入股 12,000 仟元) 盈餘轉增資 24,320 仟元 員工紅利轉增資 4,448 仟元	技術作價 12,000仟元	91.1.10(91)台財證(一)字第 180440 號函 91.6.17 台財證一字第 0910132453 號函
92.09	10	38,000	380,000	29,701	297,014	盈餘轉增資 13,993 仟元 員工紅利轉增資 3,161 仟元	無	92.8.13 台財證一字第 0920136707 號函
93.09	10	38,000	380,000	30,763	307,631	盈餘轉增資 8,910 仟元 員工紅利轉增資 1,707 仟元	無	93.8.16 金管證一字第 0930136449 號函
95.09	10	38,000	380,000	32,751	327,515	盈餘轉增資 15,382 仟元 員工紅利轉增資 4,502 仟元	無	95.8.28 金管證一字第 0950138237 號函
96.09	10	50,000	500,000	34,129	341,294	盈餘轉增資 9,825 仟元 員工紅利轉增資 3,954 仟元	無	96.7.12 金管證一字第 0960036228 號函
97.08	10	50,000	500,000	36,052	360,523	盈餘轉增資 10,239 仟元 員工紅利轉增資 8,990 仟元	無	97.6.19 金管證一字第 0970030766 號函
98.07	10	50,000	500,000	38,426	384,257	盈餘轉增資 18,026 仟元 員工紅利轉增資 5,708 仟元	無	98.6.22 金管證發字第 0980031011 號函
98.09	10	50,000	500,000	43,549	435,487	現金增資 51,230 仟元	無	98.8.5 金管證發字第 0980039307 號函
99.04	10	50,000	500,000	43,948	439,477	員工認股權認購 3,990 仟元	無	99.4.15 府產業商字第 09982677210 號函
99.05	10	50,000	500,000	44,010	440,102	員工認股權認購 625 仟元	無	99.5.31 府產業商字第 09984469600 號函
99.07	10	50,000	500,000	47,894	478,940	盈餘轉增資 35,158 仟元 員工紅利轉增資 3,680 仟元	無	99.8.9 府產業商字第 09986578610 號函
100.07	10	70,000	700,000	48,991	489,910	員工認股權認購 10,970 仟元	無	100.07.08 府產業商字第 10084923220 號函
100.09	10	70,000	700,000	50,177	501,774	盈餘轉增資 9,798 仟元 員工紅利轉增資 2,066 仟元	無	100.09.22 經授商字第 10001222670 號函
100.12	10	70,000	700,000	50,188	501,879	員工認股權認購 105 仟元	無	100.12.29 經授商字第 10001291200 號函
101.03	10	70,000	700,000	50,271	502,709	員工認股權認購 830 仟元	無	101.03.26 經授商字第 10101052060 號函

101年5月18日

單位：股

股 份 種 類	核 定 股 本			備 註
	流通在外股份	未發行股份	合 計	
普通股	50,270,904 股(註)	19,729,096 股	70,000,000 股	本公司股票屬上櫃股票

註:包含買回本公司未轉讓員工股份 1,924,000 股。

2.經核准以總括申報制度募集發行有價證券者，應揭露核准金額、預定發行及已發行有價證券之相關資訊：無。

(二)股東結構

101年4月13日

股東結構 數量	政府機構	金融機構	其他法人	個 人	外國機構 及外人	合 計 (註)
人 數	-	-	12	2,814	7	2,833
持有股數(股)	-	-	12,728,110	37,388,777	154,017	50,270,904
持股比例(%)	-	-	25.32%	74.37%	0.31%	100.00%

註:包含買回本公司未轉讓員工股份 1,707,000 股

(三)股權分散情形(每股面額新台幣 10 元)

101年4月13日

持 股 分 級	股 東 人 數(人)	持 有 股 數(股)	持 股 比 例(%)
1 至 999	862	185,217	0.37%
1,000 至 5,000	1,148	2,476,367	4.93%
5,001 至 10,000	335	2,230,937	4.44%
10,001 至 15,000	159	1,859,313	3.70%
15,001 至 20,000	64	1,096,459	2.18%
20,001 至 30,000	87	2,110,378	4.20%
30,001 至 50,000	72	2,697,147	5.37%
50,001 至 100,000	35	2,387,661	4.75%
100,001 至 200,000	29	4,209,549	8.37%
200,001 至 400,000	20	5,661,613	11.26%
400,001 至 600,000	7	3,234,674	6.43%
600,001 至 800,000	7	4,819,963	9.59%
800,001 至 1,000,000	1	930,990	1.85%
1,000,001 以上	7	16,370,636	32.56%
合 計(註)	2,833	50,270,904	100.00%

註:包含買回本公司未轉讓員工股份 1,707,000 股

(四)主要股東名單

股權比例達百分之五以上之股東或股權比例占前十名之股東名稱 持股數額及比例

101年4月13日

主要股東名稱	持有股數(股)	持股比例(%)
首席創業投資股份有限公司	5,367,968	10.68%
王鵬森	3,796,545	7.55%
慧宇投資股份有限公司	1,875,854	3.73%
陳中和	1,346,279	2.68%
林坤銘	1,241,856	2.47%
首佳投資股份有限公司	1,035,134	2.06%
三雅投資股份有限公司	930,990	1.85%
董盈岑	790,500	1.57%
朱文修	710,769	1.41%
三圓創業投資股份有限公司	702,948	1.40%

(五)最近二年度每股市價、淨值、盈餘、股利及相關資料

單位:新台幣元/股

項 目		99 年	100 年	101 年截至 3 月 31 日 (註 8)	
每股市價 (註 1)	最 高	38.90	21.50	13.65	
	最 低	18.15	9.96	11.05	
	平 均	30.81	16.85	15.90	
每股淨值 (註 2)	分 配 前	12.44	12.16	12.56	
	分 配 後	12.31	11.77(註 9)	-	
每股盈餘 (註 3)	加權平均股數	47,800,188	49,843,788	48,804,242	
	每 股 盈 餘	追 溯 前	0.59	0.41	0.21
		追 溯 後	0.58	-	-
每股股利	現 金 股 利	0.20	0.40(註 9)	-	
	無 償 配 股	盈 餘 配 股	0.20	-	-
		資 本 公 積 配 股	-	-	-
	累 積 未 付 股 利(註 4)	-	-	-	
投資報酬分析	本 益 比(註 5)	52.22	41.10	-	
	本 利 比(註 6)	154.05	42.13	-	
	現 金 股 利 殖 利 率(註 7)	0.65%	2.37%	-	

註 1：列示各年度普通股最高及最低市價，並按各年度成交值與成交量計算各年度平均市價。

註 2：請以年底已發行之股數為準並依據次年度股東會決議分配之情形填列。

註 3：如有因無償配股等情形而須追溯調整者，應列示調整前及調整後之每股盈餘。

註 4：權益證券發行條件如有規定當年度未發放之股利得累積至有盈餘年度發放者，應分別揭露截至當年度止累積未付之股利。

註 5：本益比＝當年度每股平均收盤價／每股盈餘。

註 6：本利比＝當年度每股平均收盤價／每股現金股利。

註 7：現金股利殖利率＝每股現金股利／當年度每股平均收盤價。

註 8：101 年第一季經會計師查核(核閱)之資料。

註 9：100 年度盈餘分派案尚待 101 年股東常會決議通過。

(六)公司股利政策及執行狀況

1.公司股利政策

本公司公司章程第二十七條規定，本公司為經營高科技之產業，正值企業生命週期之成長期，基於健全財務結構、資本支出之需要以求永續發展，保障投資人權益，盈餘之分配則綜合考量保留盈餘、資本公積、財務結構、營運狀況等因素來分配。本公司股利發放分股票股利及現金股利兩種，其發放比重依公司資本、財務結構與未來計劃之資金需求來決定，其中現金股利所佔比例不低於百分之十，惟發放方式及比率，得經股東會決議調整之。本公司對資本公積提撥轉增資配股之原則及提撥比例，則依法令限額之規定訂定之。

2.本次股東會擬議股利分配之情形

本公司經 101 年 3 月 15 日董事會決議通過 100 年度之盈餘分派案如下：

德勝科技股份有限公司

100 年度盈餘分派表

單位：新台幣元

項 目	金 額	
	小 計	合 計
期初未分配盈餘		28,748,090
加：本期稅後淨利	20,515,314	
減：提列法定盈餘公積	(2,051,531)	
減：提列股東權益減項特別盈餘公積	683,152	
一〇〇年度可供分配盈餘小計	19,146,935	
截至本年度累積可供分配盈餘		47,895,025
一〇〇年度盈餘分配項目：		
股東紅利(按 48,563,904 股數計算)		19,425,561
-現金股利(每股分配 0.4 元)	19,425,561	
期末未分配盈餘		28,469,464
附註：		
配發員工紅利		3,553,456
配發董事監察人酬勞		710,691

註：現金股利元以下捨去，且餘現金股利金額，授權董事長洽特定人吸收。

董事長：林坤銘



總經理：楊育哲



會計主管：陳雲珍



3.預期股利政策將有重大變動時，應加以說明：無重大變動。

(七)本次股東會擬議之無償配股對公司營業績效及每股盈餘之影響：不適用。

(八)員工分紅及董事、監察人酬勞

1.公司章程所載員工分紅及董事、監察人酬勞之成數或範圍

本公司公司章程第二十六條規定：本公司每年度決算如有盈餘，於提繳所得稅款及彌補以往年度虧損後，就其餘額提列百分之十為法定盈餘公積，並得視業務需要或法令規定提列特別盈餘公積並加計迴轉之特別盈餘公積，如尚有盈餘，連同以前年度保留盈餘作為可供分配盈餘，除視公司因業務需要酌予保留外，餘數按下列百分比分派之：

- (1)董監事酬勞百分之三。
- (2)員工紅利百分之十至百分之十五。
- (3)餘數為股東紅利。

本公司對外轉投資子公司之員工(或符合一定條件之從屬公司員工)，得受上述員工股票紅利之分配，其條件及方式由董事會訂定之。

2.本期估列員工紅利及董事、監察人酬勞金額之估列基礎、配發股票紅利之股數計算基礎及實際配發金額若與估列數有差異時之會計處理

- (1)本公司 100 年度員工紅利及董事、監察人酬勞係依公司章程規定估列並認列費用。
- (2)本公司係屬上櫃股票公司，如股東會決議採股票發放員工紅利時，計算員工股票紅利股數，以股東會前一日收盤價並考量除權除息之影響為計算基礎計算之，計算不足一股之員工紅利以現金發放。
- (3)實際配發金額與股東會決議之金額如有差異，應依會計估計變動處理，列為 101 年度之損益調整。

3.董事會通過之擬議配發員工分紅等資訊

(1)配發員工現金紅利、股票紅利及董事、監察人酬勞金額

本公司經 101 年 3 月 16 日董事會決議通過 100 年度之盈餘分配案，擬議配發員工紅利及董監酬勞之資訊如下：

單位：新台幣元

項目	100 年度費用估列金額	董事會通過擬議配發數	差異數	差異原因	處理情形
員工現金紅利	3,987,382	3,553,456	433,926	估計變動	列為 101 年度之損益調整
董監酬勞	797,476	710,691	86,785		

- (2)擬議配發員工股票紅利金額及占本期稅後純益及員工紅利總額合計數之比例：不適用。
- (3)考慮擬議配發員工紅利及董事、監察人酬勞後之設算每股盈餘：不適用。

4.前一年度員工分紅及董事、監察人酬勞之實際配發情形、其與認列員工分紅及董事、監察人酬勞有差異者並應敘明差異數、原因及處理情形

99 度盈餘	99 度費用 估列金額	實際配發	差異數	差異原因	處理情形
董事會決議通過 股利分派日	100 年 3 月 23 日				
股東會日期	100 年 6 月 15 日				
員工股票 紅利	總股數	206,611 股	927,616 元	估計變動	列為100年 度損益調整
	總金額	3,584,704 元			
員工現金 紅利	總金額	-			
董監酬勞	902,464元	716,941 元	185,523 元		

註：本公司分派 99 年度盈餘係以股東會前一日 100 年 6 月 14 日收盤價 17.90 元並考量除權除息之影響為計算基礎，計算之價格為 17.35 元。

(九)公司買回本公司股份情形：

101 年 5 月 18 日

買回期次	第一 次	第二 次	第三 次
買回目的	轉讓股份予員工	轉讓股份予員工	轉讓股份予員工
買回期間	100/10/05-100/12/02	100/12/10-101/02/09	101/04/20-101/06/19
買回區間價格	每股新台幣 9.0 至 17.0 元，且當公司股價低於所定區間價格下限時，將繼續執行買回公司	每股新台幣 9.0 至 17.0 元，且當公司股價低於所定區間價格下限時，將繼續執行買回公司	每股新台幣 9.0 至 17.0 元，且當公司股價低於所定區間價格下限時，將繼續執行買回公司
已買回股份種類及數量	普通股/990,000 股	普通股/717,000 股	普通股/217,000 股(註)
已買回股份金額	11,670,673 元	7,909,167 元	2,321,998 元(註)
已辦理銷除及轉讓之股份數量	0 股	0 股	0 股
累積持有本公司股份數量	990,000 股	1,707,000 股	1,924,000 股(註)
累積持有本公司股份數量占已發行股份總數比率(%)	1.97%	3.4%	3.83% (註)

註：第三次買回本公司股份目前仍進行中，已買回之股份數量及金額為截至 101 年 5 月 18 日之資料。

二、公司債辦理情形：無。

三、特別股辦理情形：無。

四、海外存託憑證辦理情形：無。

五、員工認股權憑證辦理情形

(一)公司尚未屆期之員工認股權憑證辦理情形

101年5月18日

員工認股權憑證種類	第一次員工認股權憑證						
主管機關核准日期	96年12月26日						
發行日期	96年12月27日						
發行單位數	2,000,000 單位，每單位得認購 1 股普通股						
發行得認購股數占已發行股份總數比率	3.98%						
認股存續期間	6 年						
履約方式	發行新股方式交付之						
限制認股期間及比率(%)	認股權人自被授予員工認股權憑證屆滿 2 年後至到期日前 10 日止，除依法暫停過戶期間外，可按下列時程行使認股權： <table><thead><tr><th>時 程</th><th>累積最高可行使認股比例</th></tr></thead><tbody><tr><td>屆滿 2 年</td><td>50%</td></tr><tr><td>屆滿 3 年</td><td>100%</td></tr></tbody></table>	時 程	累積最高可行使認股比例	屆滿 2 年	50%	屆滿 3 年	100%
時 程	累積最高可行使認股比例						
屆滿 2 年	50%						
屆滿 3 年	100%						
已執行取得股數	1,652,000 股						
已執行認股金額	14,584,475 元						
未執行認股數量	88,500 單位(註 1)						
未執行認股者其每股認購價格	新台幣 8.23(註 2)						
未執行認股數量占已發行股份總數比率(%)	0.18%						
對股東權益影響	因發行得認購股數而未執行部份占已發行股份總數僅 0.69%，故尚不致對股東權益造成重大影響。						

註 1：另有 259,500 單位已失效。

註 2：原始每股認購價格為新台幣 12.11 元，因辦理盈餘轉增資及現金增資，依員工認股辦法之規定，每股認購價格調整為新台幣 8.23 元。

(二)累積至年報刊印日止取得員工認股權憑證之經理人及取得認股權憑證可認股數前十大且得認購金額達新台幣三仟萬元以上員工之姓名、取得及認購情形

101年5月18日

職稱	姓名	取得認股數量(股)	取得認股數量占已發行股份總數比率	已執行				未執行				
				已執行認股數量(股)	已執行認股價格(元)	已執行認股金額(元)	已執行認股數量占已發行股份總數比率(%)	未執行認股數量(股)	未執行認股價格(元)	未執行認股金額(元)	未執行認股數量占已發行股份總數比率(%)	
經理人	執行長	林坤銘	690,000	1.37%	625,000	8.23~9.32	5,378,625	1.24%	65,000	8.23	534,950	0.13%
	副執行長	王鵬森										
	製造處副總經理	王文章										
	總經理兼業務處與研發處主管	楊育哲										
	業務一處協理	廖麗芬										
	業務二處協理	陳彥銘										
	業務處經理兼大陸子公司副總經理	羅錦棠										
	有線產品企畫處協理	賴永盛										
	研發處協理	洪金標										
	研發處協理	鄭正龍										
	研發處協理	林志宏										
	管理處兼財務部協理	陳雲珍										
員工(註)	-	-	-	-	-	-	-	-	-	-	-	-

註：本公司並無取得員工認股權憑證可認股數前十大且得認購金額達三仟萬以上者。

六、併購或受讓他公司股份發行新股辦理情形：無。

七、資金運用計畫執行情形

(一)計畫內容

截至年報刊印日之前一季止，前各次發行或私募有價證券尚未完成或最近三年內已完成且計畫效益尚未顯現者：不適用。

(二)執行情形：不適用。

伍、營運概況

一、業務內容

(一)業務範圍

1.所營業務之主要內容

- (1)CC01060 有線通信機械器材製造業。
- (2)CC01070 無線通信機械器材製造業。
- (3)CC01080 電子零組件製造業。
- (4)CC01110 電腦及週邊設備製造業。
- (5)E605010 電腦設備安裝業。
- (6)F113070 電信器材批發業。
- (7)F119010 電子材料批發業。
- (8)F213060 電信器材零售業。
- (9)I501010 產品設計業。
- (10)F401021 電信管制射頻器材輸入業。
- (11)CC01101 電信管制射頻器材製造業。
- (12)ZZ99999 除許可業務外，本公司得經營法令非禁止或限制之業務。

2.營業比重

單位：新台幣仟元

產 品 項 目	100 年 度	
	營業淨額	營業比重
光纖介面卡	81,013	19.32%
光纖交換器	192,732	45.97%
光纖轉換器	116,883	27.88%
網路卡及相關產品	14,392	3.43%
其他	14,229	3.40%
合計	419,249	100.00%

註：網路卡及相關產品係包含網路介面卡、網路交換器、網路增益器、網路收發器及網路轉換器；其他係包含出售光纖收發器、零組件、外購硬體、無線產品收入、勞務收入及維修收入等。

3.公司目前之產品項目

產 品 項 目		重 要 規 格
介面卡 (Interface Card)	光纖 (Fiber Optic)	10M Ethernet : PCI 100M Ethernet : PCI , PCI-E , Cardbus , Express Card Gigabit Ethernet : PCI , Express Card 10G Ethernet : PCI-E
	銅線 (Copper)	HomePNA : PCI Arcnet : ISA

產 品 項 目		重 要 規 格
交換器 (Switch)	光纖 (Fiber Optic)	4.8.16.24-port 100Base-FX Switch 1or 2 fiber port 10/100 Switch 1or 2 fiber port Gigabit Switch 16 SFP ports Gigabit Switch 24 SFP ports Gigabit Switch 24 SFP ports Carrier Ethernet Gigabit Switch with 4 port 10G SFP+
	銅線 (Copper)	5.8.16.24-port 10/100 Switch 5.8.16.24.48-port Gigabit Switch 24.48-port Gigabit Switch with 4 port 10G SFP+ 8-port Carrier Ethernet Gigabit Switch with 2-p SFP 8.24-port PoE 10/100 Switch 8.24.48-port PoE 10/100/1000M Switch 24.48-port PoE Gigabit Switch with 4 port 10G SFP+ 12-port PoE Gigabit Switch 8-port Arcnet Hub
收發器 (Transceiver)	光纖 (Fiber Optic)	10Base-FL Fiber Transceiver MII to 100Base-FX Fiber Transceiver Gigabit SFP Fiber Transceiver
	銅線 (Copper)	Coax Ethernet transceiver 10Base-T transceiver MII to 100Base-TX transceiver
轉換器 (Converter)	光纖 (Fiber Optic)	10Base-T/FL Converter 100Base-TX/FX Converter 10/100Base-TX/FX Converter PoE 10/100Base-TX/FX Converter 1000Base-T/SX/LX Converter RS-232/422/485 to Fiber Converter Multi-/Single-mode Converter 100Base-FX , Gigabit , OC-3 , OC-12 , 10G OLT Converter Module ONU Converter Converter Rack Chassis
	銅線 (Copper)	10Base-T/2 Converter
無線網路 (Wireless)		Outdoor Wifi AP Outdoor Wifi CB Outdoor Wifi Mesh AP Outdoor Wifi Dual AP Wifi Fast Roaming AP
工業網路 (Industrial Networking)		100Base-TX/FX Converter 1000Base-T/SX/LX Converter RS-232/422/485 to Fiber Converter 2G+8-port 10/100 Switch 2FX+8-port 10/100 Switch 8-Port 10/100 PoE Switch 2FX+8-port 10/100/1000 Switch

4.計畫開發之新產品

(1)交換器

A.進階式 L2+網管型 4-port 10G + 24-port GbE SFP Green Ethernet / IPv6 交換器

B.進階式 L2+網管型 4-port 10G + 24-p GbE TP/ PoE /Green Ethernet / IPv6 交換器

- C.進階式 L2+網管型 4-port 10G + 48-p GbE TP/ PoE /Green Ethernet / IPv6 交換器
- D.進階式 L2+網管型 4-port 10G + 24-port GbE SFP Carrier Ethernet 交換器
- E.進階式 L2+網管型 2-port GbE /2.5G SFP+8-port GbE TP Carrier Ethernet 交換器
- F.進階式 L2+網管型 2-port SFP+8-p GbE 802.3at PoE/Green Ethernet/IPv6 交換器
- G.進階式 L2+網管型 4-port SFP+24-p GbE 802.3at PoE/Green Ethernet/IPv6 交換器
- H.Web Smart 型 2-port SFP+8-port GbE 802.3at PoE / Green Ethernet / IPv6 交換器
- I.Web Smart 型 2-port SFP+16-p GbE 802.3at PoE/Green Ethernet/IPv6 交換器
- J.Web Smart 型 4-p SFP+24-p GbE 802.3at PoE/Green Ethernet/IPv6 交換器

(2)光纖轉換器

- A. 網管型 10G Carrier Ethernet 型 光纖轉換器
- B. 網管型 10G Carrier Ethernet 型 多模轉單模光纖轉換器
- C. 網管型 10G Carrier Ethernet 型 光纖 / TP 轉換器

(3)光纖網路卡

- A. Express Card Gigabit ASF2.0 光纖網路卡
- B.多通道式 PCI Express 10G 光纖網路卡

(4)工業級網路產品

- A. -10°C~60°C Web-Smart 網管型 2-port SFP + 8-port Gigabit TP PoE 交換器
- B. -10°C~60°C L2+網管型 2-port SFP+24-port Gigabit TP 交換器
- C. -10°C~60°C ONU, DIN Rail, 1-port GEPON + 1-port Gigabit TP + 1-port 10/100 TP
- D. -40°C~75°C Web-Smart 網管型 2-port SFP + 8-port Gigabit TP 交換器
- E. -40°C~75°C L2+網管型 2-port SFP + 8-port Gigabit TP 交換器

(5)戶外型無線網路設備

- A.專案型 Roaming 應用 Wifi AP
- B. 802.11a/b/g/n 戶外型 Hot-Spot Roaming 應用 Wifi Dual AP
- C. 802.16d WiMAX 告警式應用 CPE

(6)GEPON/GPON 設備

- A. GEPON 2-port 1G/2.5G Pizza Box OLT
- B. GEPON 2-port 1G/2.5G OLT module
- C. GEPON Triple-Play 1G/2.5G ONU
- D. GPON 4/8 port Pizza Box OLT
- E. GPON ONU with 1/4-port Gigabit TP

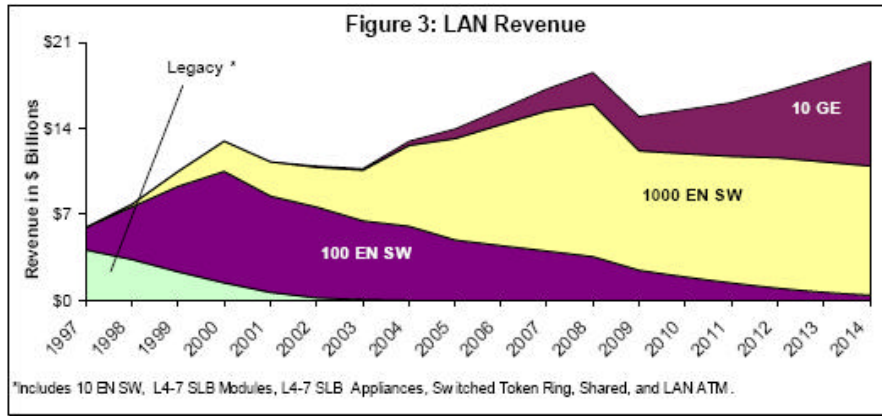
(二)產業概況

1.產業之現況與發展

(1)有線網路設備

隨著網際網路的應用(如 IPTV/Mobile Backhaul/線上遊戲/視訊會議/雲端服務)漸趨頻繁，促成大量成長的上網人口，相乘效果造成的網路流量暴增，對於都會區之集結網路容量需求也急遽上升，因此專為資料傳輸服務設計的網路與設備需求將必然成長，而光纖乙太網路具有低成本、傳遞迅速、簡單而可靠的特性，正是消彌都會區域網路瓶頸的關鍵。

全球乙太網路交換器銷售額成長趨勢



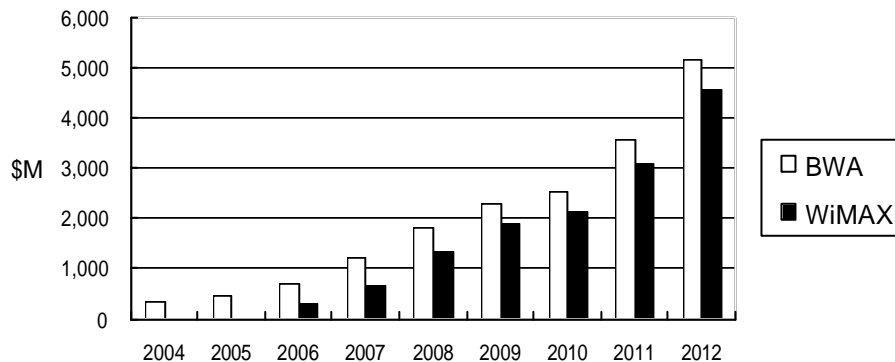
Source: Dell'Oro 2010

(2) 戶外無線網路設備

無線網路通訊傳輸的眾多優點:

- 特別是落後國家及開發中國家的銅線通訊/通信取代(T1/E1 replacement-WiMAX)以及最後一哩(last Mile DSL/Cable – Wifi repeater, Mesh network)傳統銅線銅軸通訊/通信無法比擬的簡易施工。
- 室外型工業無線網路正逐漸取代傳統的銅線銅軸通訊/通信，可被應用在語音、資料、其他特殊應用如無線交通監控、無線漫遊、無線油管監控及其他工業無線自動化控制。
- 加上全球 e-City/M-City 的需求(例如:M-Taiwan)，專為戶外較惡劣環境設計的室外型工業無線網路設備需求必然成長，未來的 5 年估計將會有每年高於 45% 的複合增長率。

BWA v.s. WiMAX 全球產值成長趨勢

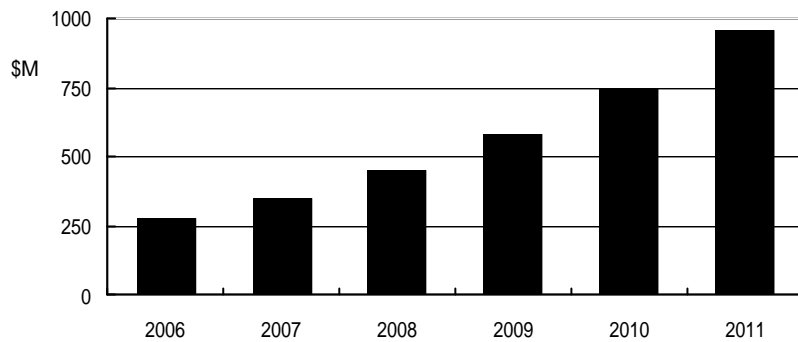


IDC v.s. MIC

(3) 工業級有線網路設備

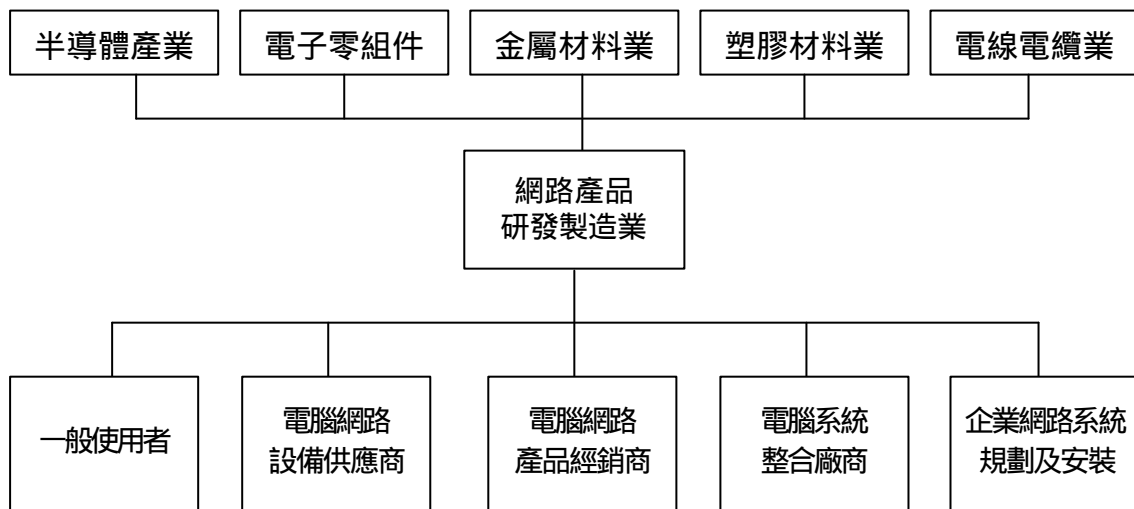
由於乙太網路通訊傳輸的眾多優點，特別是 IT 的無縫集成以及傳統現場匯流排無法比擬的帶寬，工業乙太網正逐漸取代傳統的現場匯流排，被應用在工廠生產監控、交通監控及電力監控等工業自動化控制，加上 IP CAM 亦逐漸取代傳統類比攝影機用在安全監控後，專為較惡劣環境設計的工業級光纖網路設備需求必然成長，未來的 5 年估計將會有每年 30% - 40% 的複合增長率。

工業乙太網全球產值成長趨勢



ARC 2007.Oct

2. 產業上、中、下游之關聯性



3. 產品之各種發展趨勢

(1) 網路卡

LOM (LAN on Motherboard) 已取代 10/100 及 Gigabit 網路卡之需求。然工業及軍事用途，為求資料有線傳輸的穩定性、安全性及長距離，均採用光纖網路卡以為因應。

(2) 集線器

集線器整個產量預計將再持續衰退，由交換器取代。

(3) 交換器

雖然 10/100M 仍位居出貨埠數主流，Gigabit (1000M) 交換器銷售額卻已超過 10/100M 交換器。根據市調報告，Gigabit 及 10 Gigabit 交換器出貨埠數及銷售額將於 2012 年同時超過 10/100M 交換器而成為市場主流。無網管交換器應用於 SOHO 環境。帶一個以上光纖埠具 VLAN 功能之 Smart 交換器，已廣泛使用於光纖到大樓 (FTTB) 及光纖到社區 (FTTC) 之應用，但因營運、管理及維護需求，電信業者將逐漸要求具 SNMP 網管功能之帶光纖埠 L2 交換器。2G+8x10/100 及 2FX+8x10/100 為 FTTH 用戶端最適合之配置。2G+24x10/100 及 2G+48x10/100 具網管之 L2/L3 交換器則已成為企業用戶之主流產品。全光纖 2G+24x100 網管 L2/L3 交換器將在 FTTX

電信局端大量建置，高埠數網管 L2/L3 GbE 交換器在大型企業及電信營運亦有極大的市場。Carrier Ethernet - 802.3ah Link OAM、802.1ag end-to-end Service OAM 及 Y.1731 Performance Monitoring-將逐漸成為 FTTX 接取網路局端、用戶端交換器必備的功能。

(4)銅線光纖轉換設備

銅線光纖轉換設備原用於區域網路與區域網路間長距離之有線連接及大型區域網路骨幹使用，需求量不大。然因網際網路日益普及數位內容透過網際網路即時傳輸資料、聲音、影像之需求日殷，現有之寬頻傳輸如 ADSL、Cable Modem 頻寬無法達到需求，唯有透過光纖到戶、大樓、社區才能同時解決頻寬與距離的問題。因此先進國家無不積極推動 FTTX 之計劃。銅線光纖轉換設備主要為銅線光纖轉換器，以傳輸速度可分為 10M、100M、Gigabit 及 10G 銅線光纖轉換器；以光纖種類可分為多模及單模光纖銅線轉換器，單模光纖銅線轉換器又有雙芯光纖銅線轉換器及單芯光纖銅線轉換器。銅線光纖轉換器，均配對使用。電信 FTTX 之應用已逐漸要求網管型銅線光纖轉換器，以達到營運、管理、維護之目的，新一代之銅線光纖轉換器更要求支援 Carrier Ethernet 之功能。

(5)無線網路設備

市場上成熟之無線區域網路產品為 Wifi，傳輸速度為 11Mbps(802.11b)及 54Mbps(802.11g)，傳輸距離為 100-200 公尺，提供筆記型電腦經由 Wifi AP(基地台)，彼此無線連線，亦可經由 AP 上之乙太網路接口和現存之有線區域網路連線。在偏遠地帶與新興國家，有線佈建不易或需重新投資，為求經濟迅速連線及提供上網服務，Outdoor Wifi 乃因應而生，經由高功率，防水防塵，耐高低溫之 Outdoor Wifi AP、CB 及 Repeater 建置成長距離無線骨幹網路。傳輸距離更遠，傳輸速度更快之新一代無線區域網路 WiMAX(802.16e)亦於 2006 年成為 IEEE 標準，更可提供移動中之筆記型電腦高速無線上網，國內相關業者已投入大量研發資源，開發 WiMAX 基地台及 CPE 設備。

(6)工業網路設備

商用網路產品工作於 0-40°C 環境，對防塵防溼亦未特別規劃。由於乙太網路已成為區域網路之標準，工控、戶外、軍事等應用對工業級網路產品需求日殷。工業級網路產品一般分為二種等級：一般等級支援工作溫度-10°C~ +60°C，防塵防水等級 IP31 以上；高規等級支援工作溫度-40°C ~ +75°C，防塵防水等級 IP53 以上。市場需求量較大之產品為 100M 乙太網路光纖轉換器、Gigabit 光纖轉換器、RS-232/422/485 光纖轉換器及 5~8-port 支援快速光纖備援鏈路之 10/100 交換器。DIN-RAIL 懸掛及備用電源亦為工業級網路設備不可或缺之功能。

(7) EPON/GPON 設備

FTTx 已經成為各國佈建高速網路基礎建設之基本架構，而 EPON/GPON 是該架構之主流技術。隨著網際網路的應用(如 IPTV/線上遊戲/視訊會議/雲端服務/Mobile Backhaul)漸趨頻繁，促成大量成長的上網人口，相乘效果造成的網路流量暴增。FTTx 光纖通信網路具有大頻寬、低成本、傳遞迅速、簡單而可靠的特性，可以充分因應市場應用需求。故而 EPON/GPON 設備需求量也因近幾年各國加速佈建下大幅增加。PON 是一種基於被動式光纖網路架構(Passive Optical Network, PON)的乙太網路傳輸技術，它採用在一根光纖上以波分多工(Wavelength Division Multiplex, WDM)技術實現點對多點雙向通信，將乙太傳輸協定引進接取網路，完成一個從端點到端點、單一傳輸技術的寬頻網路環境，而免於處理各種不同協定間之轉換，同時順應了下一代網路(Next Generation Network, NGN)IP 化之發展趨勢。EPON/GPON 設備由光用戶終端 ONU、光線路局端 OLT、光配線網 ODN 組成。

4. 產業競爭情形

(1) 光纖介面卡

2009 年由於 HP 合併 3COM, 原光纖網路卡佔市場大宗的 3COM 已逐漸淡出, 全球活躍於此市場的專業廠商僅剩美國 Allied Telesys 及本公司。Allied Telesys 產品主要採用 Broadcom 晶片, 成本及交期均不及本公司。

(2) 光纖交換器

本公司之交換器主要使用於光纖到家之接取網路局端和用戶端及企業網路, 在接取網路, 本公司國外主要競爭廠商為 Cisco、Alcatel-Lucent、3COM/H3C, 國內主要競爭廠商則為智邦、明泰。企業網路, 國外競爭廠商主要為 HP、Extreme、Netgear、Cisco, 國內主要競爭廠商則為智邦、友訊、友勁及普萊德。

(3) 光纖轉換器

本公司之光纖轉換器使用於光纖到家之接取網路, 主要之國外競爭者為 Telco systems、Omnitron、Transition、MRV 及 IMC Networks, 國內競爭者為友勁、普萊德。

(三) 技術及研發概況

1. 最近年度及截至年報刊印日止投入之研發費用

單位：新台幣仟元

年 度	100 年度	截至 101 年 5 月 18 日止
研 發 費 用	52,216	18,556

2. 開發成功之技術或產品

- (1) 網管型 8-port GbE TP + 2-port SFP (Combo)交換器
- (2) PoE 網管型 8-port GbE TP + 2-port SFP (Combo)交換器
- (3) 網管型 8-port GbE TP + 4-port SFP (Combo)交換器
- (4) PoE 網管型 8-port GbE TP + 4-port SFP (Combo)交換器
- (5) 網管型 24-port GbE TP + 2-port SFP (Combo)交換器 Wifi Dual AP
- (6) PoE 網管型 24-port GbE TP + 2-port SFP (Combo)交換器
- (7) 網管型 24-port GbE TP + 4-port SFP (Combo)交換器
- (8) PoE 網管型 24-port GbE TP + 4-port SFP (Combo)交換器
- (9) 網管型 24-port GbE TP +4-port 10G SFP+(Combo)交換器
- (10)PoE 網管型 24-port GbE TP +4-port 10G SFP+(Combo)交換器
- (11)網管型 48-port GbE TP +4-port 10G SFP+(Combo)交換器
- (12)PoE 網管型 48-port GbE TP +4-port 10G SFP+(Combo)交換器
- (13)Carrier Ethernet 網管型 24-port SFP+4-p SFP(Combo)+4-port 10 G SFP+交換器
- (14)Carrier Ethernet 網管型 8-port GbE + 2-port SFP (Combo)交換器
- (15)GEAPON OLT 2-port PON + 2-port TP/SFP Combo
- (16)GEAPON 工規型遠端控制節能 ONU
- (17)10G bps 光纖轉換器
- (18)10G bps 光纖介面卡

(四)長、短期業務發展計畫

1.短期業務發展計畫方面

(1)行銷策略

- A.強化網路行銷、參展及直接拜會，擴增潛力客戶。加強金磚四國及新興市場之拓銷，以求進一步提升市場占有率。
- B.配合市場趨勢及客戶之產品計劃，積極研發下一代網路產品，以鞏固並擴大既有客戶之業務。
- C.藉由現有客戶之行銷網，促銷新產品線，擴大營業規模。
- D.建立客戶問題追蹤系統，客戶可隨時查詢問題解決之狀況，提昇客戶滿意度。

(2)生產政策

- A.提高生產力、生產效率及擴大產能。
- B.嚴格控制產品品質與交期，以提高市場競爭力。
- C.配合產品研發進度與產銷協調，縮短新產品導入量產時程。
- D.全面提升人員素質，持續提升品質，以提高產品良率及減少不良品報廢，降低製造成本。
- E.充分授權與分層負責及時解決生產問題，掌握生產進度與交期。

(3)產品發展方向

A.交換器

因應市場對更高頻寬需求、IPv6 應用及節能減碳需求，本公司以去年度已開發系列產品為基礎，增加軟硬體功能以往上衍生設計成專案型網管交換器，同時可以往下衍生設計成較低成本之 Web Smart 型交換器，以構建完整且具競爭力之產品線提供客戶一次購足服務並增加客戶黏著度及忠誠度。另外針對客戶銷售及技術支援需求開發雲端應用服務，以進一步增加公司產品競爭力。

B.光纖網路產品

針對已開發之各式光纖轉換器及光纖網路卡，選定重點產品型號，檢討設計較低成本之產品以提高市場競爭力並進一步提升毛利率。

C.工業級網路產品

持續開發 -10 ~ 60 基本型工業級網路產品，如 Web-Smart 網管型 8/24-port Gigabit POE 交換器及 L2+ 網管型 2G+8/24-port 10/100/1000 POE/Carrier Ethernet 交換器；開發-40 ~+75 進階型 8-port 10/100/1000 POE 交換器、8/24-port 10/100/1000 交換器及 L2+ 網管型 2G+8/24- port 10/100/1000 交換器。

D.戶外型無線網路設備

針對專案型市場應用，開發特殊應用規格之 Wifi AP、802.11a/b/g/n Wifi Dual AP 及 802.16d WiMAX 應用型 CPE 以涵蓋標案及利基市場。

E. EPON/GPON 設備

開發工規型 OLT/ONU 節電型 OLT/ONU Triple Play (Data+Cable RF+VoIP) ONU、整合 MTU/MDU 應用之 ONU 及整合 Active Ethernet 之 ONU 產品，以因應快速擴張之 FTTx 市場需求。

(4)營運規模

- A.因應未來成長需求，添購設備及導入新製程技術，全面擴大營運規模。
- B.進行人力資源之培訓及統合運用，並導入新的 ERP/PLM 系統以協助資訊管理。

2.長期業務發展計畫方面

(1)行銷策略

- A.於各主要市場成立行銷據點及發貨中心，以快速反應並滿足客戶需求。
- B.尋求優秀技術能力之元件商與之策略結盟，建立先進開發技術，以保競爭優勢。
- C.成立 ODM 業務單位，配合研發人員，擴大對國外知名廠商之 OEM/ODM 業務。

(2)生產政策

- A.擴大生產規模，並建構自動化生產測試設備，爭取 OEM 及 ODM 訂單。
- B.規劃至海外設廠，培養國際化人才，並降低國內生產成本以提升整體競爭力。
- C.藉由資訊系統之運用，整合客戶訂單、採購、生產排程、製造到出貨，以及財務、成本等作業，以掌握生產進度、成本、品質與交期。
- D.持續加強生產、製程及品質管制之訓練，以提供客戶更佳之品質保證。

(3)產品發展方向

- A.含軟體之高附加價值網路產品，如 Layer3/4 交換器、無線交換器、10G 交換器、802.3at PoE 交換器、同步乙太網路交換器。
- B.開發更完整之光纖網路產品，如 2.5G 及 10G EPON 局端用戶端設備、GPON 局端用戶端設備。
- C.開發整合寬頻、交換器及 VoIP 為一體之 Triple Play 設備，整合數據、影像及語音於一個 CPE 設備上。
- D.開發工業級網路產品，具防塵防水功能，支援-40°C~+75°C 使用溫度，適用於室外、軍事及工業環境。

(4)營運規模

- A.朝企業群方向發展，以因應營運規模擴大。
- B.朝海外增設生產據點之方向規劃與努力，以提高競爭力並進一步滿足客戶需求。
- C.持續擴大市場占有率及導入新產品線，並推動國際化經營。

二、市場及產銷概況

(一)市場分析

1.主要商品之銷售地區

單位：新台幣仟元

銷售區域	年度	99 年度		100 年度	
		銷貨收入淨額	%	銷貨收入淨額	%
外銷	亞洲	42,684	9.46	94,763	22.60
	美洲	164,645	36.47	141,239	33.69
	歐洲	134,414	29.77	87,455	20.86
	其他	10,880	2.41	6,453	1.54
	小計	352,623	78.11	329,910	78.69
內銷		98,847	21.89	89,339	21.31
合計		451,470	100.00	419,249	100.00

2.市場佔有率(100 年度)

單位:新台幣佰萬元

項目 產品類別	德勝科技出貨金額	台灣總出貨金額	市場佔有率%
網路通訊設備	419	376,900	0.111%

資料來源:工研院 IEK ITIS 計畫, 2012/02

3.市場未來之供需狀況與成長性

(1)網路介面卡

雙絞線網路卡已被 LOM 所取代。光纖網路介面卡有 30%以上需求成長。國內除本公司外,鮮有其他廠商能提供全系列光纖網路卡產品,應屬毛利較佳之利基產品。

(2)網路交換器

由於 Gigabit 交換器售價已降至 10/100 交換器之 2 倍價格以下,需求已大幅上昇,無網管 Gigabit 交換器因供應廠商眾多,市場競爭激烈。預計含網管之 Gigabit 及 10G 交換器,未來將有較大的成長空間。由於辦公室整合數據、語音及影像之應用遽增,加以 Gigabit MAC 成本將持續滑落,預計未來幾年 Gigabit 有可能完全取代 10/100 乙太網路。至於全光纖交換器,因光纖普及和工業上、軍事上及電信寬頻上網的需求而成長迅速。由於網路電話,網路監控及無線網路應用之急遽成長,10/100 及 Gigabit 之 POE 交換器需求亦將逐年遽增。用於電信接取網路之局端用戶端交換器已逐漸需具備 Carrier Ethernet 之 OAM 功能:802.3ah Link OAM、802.1ag end-to-end Service OAM 及 Y.1731 Performance Monitoring。

(3)網路收發器

SFP(Small Form Factor Pluggable)光纖收發器能支援不同傳輸速度及距離,已有工業標準,加以全球 FTTX 基礎建設蓬勃發展,SFP 光纖收發器市場將呈爆發性的成長。

(4)網路介質轉換器

傳統之 UTP to Coax 的介質轉換器,需求已呈飽和。然 UTP to Fiber 之轉換器,隨著 FTTX (Home/Building/Curb) -光纖到家、光纖到大樓、光纖到社區的應用需求,約有 30%的成長,另光纖多模轉單模及 WDM 單芯光纖轉換器需求亦日增,本公司為國內極少數能供應全系列光纖轉換器的廠商之一。

(5)無線網路設備

無線網路高規產品,Wifi 802.11b/g,由於已有單晶解決方案,已成成熟性產品,需求雖增,唯毛利下滑亦速,廠商逐漸移往較高毛利之 Wifi 802.11n,以及開發新一代 WiMAX 802.16 產品。本公司無線網路鎖定在 Outdoor 及工業級之產品,目前已有 Wifi 802.11b/g AP 及 CB。而 Wifi 802.11n 及 Roaming 產品並將於 2011 年第三季推出。由於涵蓋有線、無線 Wifi、無線 WiMAX 及工業級網路產品之公司甚少,預計隨著寬頻 Access 之需求日殷,本公司 Outdoor Wireless 將有明顯的成長。

(6)工業網路設備

隨著乙太網路逐漸成為工業網路之標準,近幾年工業級設備,如工業電腦、工業監控、工業網路均呈爆炸性的成長。本公司已開發出需求量較大的工業級

乙太網路光纖轉換器、RS-232/422/485 光纖轉換器及交換器。

4. 競爭利基

(1) 產品線齊全，整合徹底，有利競爭

本公司產品強調整合，產品線齊全，且整合力強能提高產品附加價值及提供客戶完整解決方案，有利於市場的競爭。

(2) 研發實力堅強，技術領先國內外

本公司一向注重研究發展，歷年來不斷學習及建立核心技術，研發實力卓越。

(3) 經營管理績效卓越

本公司經營階層及主要幹部，皆為在網路專業具十年以上經驗者，誠信務實的態度及結構堅實的公司組織，基礎穩固，未來發展潛力無窮。

(4) 及早進入光纖領域

產品性能品質已獲客戶肯定，光纖到家以及區域網路結合聲音、影像之應用已指日可期，非光纖不為功，光纖之需求持續成長已是必然的趨勢。

5. 發展遠景之有利、不利因素與因應對策

(1) 有利因素

A. 寬頻上網時代來臨，網路市場持續成長

全球網際網路、電子商務及通訊服務等高資訊應用產業蓬勃發展下，促使上網人口急速上升。為了滿足使用者對網路產品之傳輸速度與傳送品質要求不斷往上提升之要求，網路市場逐漸走上寬頻化。加上近年來，全世界積極推動的 Intranet 結合 Internet 的企業網，網路產業前景相當看好，本公司專注開發之寬頻網路產品，配合未來發展，將持續成長。

B. 研發實力堅強，技術領先國內外

本公司一向注重研究發展，歷年來不斷學習及建立核心技術，各項有線無線區域網路產品研發實力卓越。其中研發製造之網路卡鎖定在技術層次較高之光纖網路卡，有 10M、100M、Gigabit 及 10G 光纖網路卡，本公司之筆電用 Express Card 100/1000M 光纖網路卡，為全球少數供應商之一。此外，已研發產製光纖及含網管之交換器，客戶對象在工業、軍事、電信及大型企業，光纖技術領先網路同業。

C. 產品線齊全，整合徹底，有利競爭

本公司產品強調整合，產品線齊全，涵蓋網路卡、交換器 Outdoor Wireless 產品及銅線光纖轉換設備等，皆以智慧型附網管寬頻網路產品為主，具有整合力強，能提高產品附加價值及提供客戶完整解決方案，有利於市場的競爭。

D. 重視經營管理績效，強化公司競爭力

本公司經營階層及主要幹部，皆為在網路專業具十年以上經驗者，誠信務實的態度及結構堅實的公司組織，基礎穩固，團隊重視產業動態及市場需求，使公司內部組織時時處於最佳狀態，以因應整體環境產業的激烈競爭。

E. 及早進入光纖領域，產品性能品質已獲客戶肯定

光纖到家以及區域網路結合聲音、影像之應用已指日可期，非光纖不為功，光纖之需求持續成長已是必然的趨勢，本公司於民國 82 年即量產 Ethernet 光纖交換器及收發器，並持續在光纖技術領先網路同業，嫻熟各種光纖元件，如多模 單模收發器 WDM 收發器；各式光纖接頭如 ST SC MT-RJ VF-45 LC、SFP；亦精通於光纖產品測試，產品性能品質已獲客戶肯定。

(2)不利因素與因應之道

A.無網管交換器及轉換器價格下降，面臨競爭壓力隨著電子產品生命週期愈來愈短，產品價格壓力與日俱增，就網通設備業而言，營運難度提昇。

因應對策：本公司透過生產、測試方法之改進及投資生產測試自動化設備，以提高生產效率，降低生產成本，提高元件自製率及擴大市場佔有率，以達到規模經濟效果。繼續開發新產品及高附加價值產品，如 Carrier Ethernet Gigabit 及 10/100/1000/10G 交換器、無線交換器、EPON/GPON OLT/ONU、Outdoor Wireless 及工業級有線網路設備，使附加價值低之無網管設備佔整個營收比重逐漸降低。

B.國內勞力，成本有逐年上漲趨勢

近年來因社會經濟結構改變，勞工對生產事業意願不高，而造成勞力短缺，使得整個國內勞工成本逐年高漲，製造業在面臨成本下降不易之情況下，競爭力呈現下滑的現象。

因應對策：本公司透過調整產品組合，淘汰過時及低毛利產品，增加附加價值高的產品產銷結構，以期提高毛利，減低成本上漲帶來的壓力。

C.研發人員募集不易

過去不論民間或是政府均以半導體產業為發展扶植重點，致使大多數人才及資源投入，而其他產業可資運用之資源受到排擠，如光通訊產業，因此在與外國廠商競爭上，我國處於較為不利之位置。

因應對策：藉由定期辦理員工內部及外部訓練，增進員工專業知識，培養優秀人才，提升現有研發人員之生產力並透過申請國防替代役，長期栽培人才。另一方面，本公司亦提供員工良好工作環境，並透過員工分紅制度、發行員工認股權憑證及推動公司上櫃計畫，讓員工參與公司成長，增加員工向心力，進一步降低人員之流失。

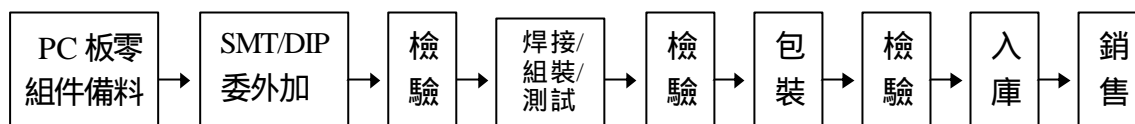
(二)主要產品之重要用途及產製過程

1.主要產品之重要用途

主要產品		重要用途
介面卡 (Interface Card)	光纖 (Fiber Optic)	提供光纖界面的網路介面卡，為電腦連接網路傳輸資料之基本裝置。
	銅線(Copper)	為電腦連接網路傳輸資料之基本裝置。
交換器 (Switch)	光纖 (Fiber Optic)	提供光纖界面的網路交換器，為網路連接的主要傳輸設備，用以連接二部以上個人電腦。
	銅線(Copper)	為網路連接的主要傳輸設備，用以連接二部以上個人電腦。
收發器 (Transceiver)	光纖 (Fiber Optic)	提供乙太網路光纖收發界面。
	銅線 (Copper)	提供乙太網路銅線收發界面。
轉換器	光纖(Fiber Optic)	用於作網路傳輸介質絞線和光纖間之轉換。

主要產品		重要用途
(Converter)	銅線 (Copper)	用於作不同之網路銅線傳輸介質之轉換。諸如同軸電纜和絞線間之轉換。
無線產品 (Wireless)		無線傳輸，大量節省纜線施工之投資成本、費用。
工業網路產品 (Industrial Networking)		用於較惡劣的環境，產品本身必須能耐高低溫並具備防塵防水的能力。

2. 產製過程



(三) 主要原料供應狀況

主要原料	供應狀況
光纖收發器	國內供應，良好
控制晶片	國內供應，良好
印刷電路板	國內供應，良好
電源供應器/變壓器/轉換器	國內供應，良好
外殼	國內供應，良好

(四) 最近二年度任一年度中曾佔進(銷)貨總額百分之十以上之客戶名稱及其進(銷)貨金額與比例，並說明其增減變動原因：

1. 主要進貨供應商名單

單位：新台幣仟元

項目	99 年度				100 年度				101 年度截至第一季止			
	名稱	金額	占全年進貨淨額比率(%)	與發行人之關係	名稱	金額	占全年進貨淨額比率(%)	與發行人之關係	名稱	金額	占全年進貨淨額比率(%)	與發行人之關係
I	A	30,722	11.53	無	B	26,917	12.29	無	(註)	無	-	無
	其他	235,789	88.47	-	其他	192,049	87.71	-	其他	54,917	100.00	-
	進貨淨額	266,511	100.00	-	進貨淨額	218,966	100.00	-	進貨淨額	54,917	100.00	-

註：本公司 101 年度截至第一季個別廠商之進貨金額，未達年度進貨淨額 10% 以上。

99 年度係因 POE 交換器及 GEPON 銷售成長，其中 8-port 以下之 POE 交換器及 GEPON 所使用之晶片需求增加，致使第一大供應商 A 進貨比重達 11.53%。100 年度由於 Gigabit 交換器銷售大幅成長，使用晶片組由 B 廠商供應，因此取代 A 廠商成為該年度第一大廠商。

2.主要銷貨客戶名單

單位：新台幣仟元

項目	99 年度				100 年度				101 年度截至第一季止			
	名稱	金額	占全年度銷貨淨額比率 (%)	與發行人關係	名稱	金額	占全年度銷貨淨額比率 (%)	與發行人關係	名稱	金額	占全年度銷貨淨額比率 (%)	與發行人關係
1	a	95,815	21.22	無	a	72,691	17.34	無	a	19,227	17.68	無
2	b	55,063	12.20	無	c	42,578	10.16	無	d	13,146	12.09	無
3									e	12,259	11.27	無
4									f	11,441	10.52	無
	其他	300,592	66.58	-	其他	303,981	72.50	-	其他	52,687	48.44	-
	銷貨淨額	451,470	100.00	-	銷貨淨額	419,250	100.00	-	銷貨淨額	108,760	100.00	-

100 年度，亞太客戶 c 取得當地政府光纖轉換器及光纖介面卡標案，躍居第 2 大客戶。101 年度第 1 季名列第 2、3、4 大客戶，變動係為：d 客戶以本公司之 PoE 交換器供應東北亞一大型行動通信業者；北美 e 客戶 ODM 本公司新一代 ECO 24 及 48 埠 PoE 及 non-PoE 網管交換器，並開始出貨；南美 f 客戶，ODM 本公司之 GEPON 產品，參與當地 FTTx 光纖寬頻建置。

(五)最近二年度生產量值表

單位：PCS/新台幣仟元

年度 主要 商 品 生產 量 值	99 年度			100 年度		
	產能 (註 3)	產量	產值	產能 (註 3)	產量	產值
光纖介面卡	-	74,275	57,002	-	60,887	40,955
光纖交換器	-	30,964	131,768	-	34,058	147,467
光纖轉換器	-	72,149	80,762	-	53,477	68,879
網路卡及相關 產品(註 1)	-	-	16,282	-	-	12,522
其他(註 2)	-	-	7,817	-	-	3,188
合計	276,803	-	293,631	253,726	-	273,011

註 1：網路卡及相關產品係包含網路介面卡、網路交換器及網路轉換器，因產品屬性不同，不予計算產量。

註 2：其他係包含光纖收發器、零組件、外購硬體、無線產品等，因產品屬性不同，不予計算產量。

註 3：因各產品之生產具有可替代性，故合併計算產能。

(六)最近二年度銷售量值表

單位:PCS/新台幣仟元

年 度 銷 售 量 值 主 要 商 品	99 年度				100 年度			
	內銷		外銷		內銷		外銷	
	量	值	量	值	量	值	量	值
光纖介面卡	4,412	4,349	67,286	96,950	1,551	2,401	59,319	78,612
光纖交換器	8,010	62,227	22,862	120,887	8,522	55,867	25,433	136,865
光纖轉換器	15,540	26,449	56,040	107,178	13,387	20,589	41,336	96,294
網路卡及相關 產品(註 1)	-	1,183	-	19,460	-	1,451	-	12,941
其他(註 2)	-	4,639	-	8,148	-	7,538	-	6,691
合計	-	98,847	-	352,623	-	87,846	-	331,403

註 1：網路卡及相關產品係包含網路介面卡、網路交換器及網路轉換器，因產品屬性不同，不予計算銷量。

註 2：其他係包含出售光纖收發器、零組件、外購硬體、無線產品收入、勞務收入及維修收入等，因產品屬性不同，不予計算銷量。

三、最近二年度及截至年報刊印日止從業員工人數資料

年 度		99 年度	100 年度	101 年度截至 5 月 18 日
員 工 人 數	直接人工	18	18	18
	間接人工	27	26	24
	管理人員	80	73	76
	合計	125	117	118
平均年歲		38.58	38.99	38.80
平均服務年資		7.29	8.07	7.80
學 歷 分 佈 比 率	博士	0.00%	0.00%	0.00%
	碩士	12.80%	11.97%	14.17%
	大專	66.40%	65.81%	63.78%
	高中	14.40%	14.53%	14.96%
	高中以下	6.40%	7.69%	7.09%

四、環保支出資訊

最近年度及截至年報刊印日止，因污染環境所受損失（包括賠償）及處分之總額，並說明未來因應對策（包括改善措施）及可能之支出（包括未採取因應對策可能發生損失、處分及賠償之估計金額，如無法合理估計者，應說明其無法合理估計之事實）：

本公司最近年度及截至年報刊印日止，並無因環境污染公害而遭環保機關處分或賠償之情事。

五、勞資關係

(一)公司各項員工福利措施、進修、訓練、退休制度與其實施情形，以及勞資間之協議與各項員工權益維護措施情形：

1.員工福利措施

本公司為保障員工之福利，訂有職工福利辦法，且於 88 年度依法設立職工福利委員會。另為增進勞資合作，提高工作效率，並秉持勞資雙方共享經營成果的原則，本公司提供完善的福利制度與措施，使每位同仁在工作及生活上都能獲得均衡的發展。

- (1) 勞工保險、全民健康保險及團體保險。
- (2) 年終獎金。
- (3) 員工紅利及員工認股權證。
- (4) 每年固定辦理員工旅遊及各項文康與節慶活動。
- (5) 三節禮金、結婚禮金、生育禮金、生日禮金、喪事奠儀。
- (6) 依照勞基法之支薪年休假、男性同仁陪產假。
- (7) 每年員工免費健康檢查。

2.進修、訓練

本公司為朝著永續經營的目標與維持市場競爭力，訂有教育訓練管理辦法，以供同仁遵循，並提供教育訓練補助經費，每位同仁可自由選擇與自身工作相關之內部或外部訓練課程。本公司 100 年度實際參與內部訓練課程員工人數為 77 人次，外部訓練課程員工人數為 69 人次。

(1)新進人員訓練

針對新進人員規劃訓練課程，使新進人員瞭解公司規章制度及概況。

(2)專業職能訓練

依據各部門之專業職能規劃內部訓練課程，或派員參加各訓練機構之課程，加強個人專業知識及技能，包含專業技術訓練、業務訓練等。

(3)主管人員之進修與訓練

A.對於各階層主管，針對其特性安排各種管理才能訓練，建立團隊共同願景及經營共識。

B.經理人參與公司治理有關之進修與訓練(詳本年報第 23 頁)。

(4)一般訓練

為維護勞工自身安全，每年規劃消防安全訓練、勞工安全教育訓練。

(5)財務資訊透明有關人員之進修與訓練

A.本公司財務主管經財團法人中華民國會計研究發展基金會舉辦之「國際會計準則解析」及「會計主管持續進修班」等並持續進修合格。

B.本公司稽核人員取得內部稽核協會頒發之「內部稽核師證照」並持續參與財團法人中華民國會計研究發展基金會舉辦之進修課程。

C.本公司財務人員一名經財團法人中華民國會計研究發展基金會舉辦之「公開發行公司內部稽核人員初任認證/替代資格認證班」進修合格。

3.員工行為或倫理守則：

針對員工的行為與倫理守則，本公司制定許多相關辦法與規定，並公告於公司內部網路公告區以提供全體同仁隨時查詢，以作為員工行為應遵循準繩，其相關辦法及主要內容概述如下：

(1)工作規則

本公司為明確規定勞資雙方之權利義務，特參照相關法令制定工作規則，主要規範內容包含：徵募、僱用、服務紀律與意見溝通、工作時間與考勤、請休假、薪資及獎金、員工福利、考核、升等、升遷、獎懲、離職與退休解僱、職業災害補償、撫卹安全、衛生、勞資會議。

(2)人員任用管理辦法

本公司於員工到職時即簽訂聘僱合約，合約中除明訂職務與職位、權益歸屬等外，為確保公司商業財產，特別明訂需遵守營業秘密規則、競業禁止及他人營業秘密等。

(3)核決權限規定

本公司實施分層負責，各層級亦有職務代理人，並制定核決權限表供各部門遵循，以確保公司各項業務營運正常。

(4)考績評核辦法

本公司為使全體員工之日常工作表現與工作績效之考核能符合公平、公正、公開之原則，以達到員工賞罰分明的目的，來提升整體工作效能及管理績效，故訂定考績評核辦法，以資遵循。

(5)員工獎懲辦法

本公司為使人員獎勵與懲戒有所規範，除工作規則中明訂獎勵區分為嘉獎、小功和大功；懲戒區分有申誡、小過和大過外，另制定員工獎懲辦法，依據獎懲得加扣考績及酌發扣年終獎金。

(6)工作場所性騷擾防治措施申訴及懲戒辦法

本公司為提供受僱者及求職者免於性騷擾之工作及服務環境，並採取適當之預防、糾正、懲戒及處理措施，並明訂規則及員工申訴管道，以規範員工在工作場所的言行舉止。

4.工作環境與員工人身安全的保護措施：

本公司為防止職業災害，保障勞工安全與健康，設置勞工安全衛生管理人員，並依勞工安全衛生法第二十五條之規定制訂安全衛生工作守則，規定安全管理事項，供員工遵循。

(1)工作環境安全：

A.辦公場所應隨時保持整齊、清潔。

B.各辦公場所之溫濕度、通風、照明、噪音等，若有異常狀況時，應立即處理。

C.離開工作場所務必隨手將不用之電氣及水龍頭之開關。

- D. 記住安全門、滅火器位置與逃生路線，以備緊急之需。
- E. 定期實施消防檢測、二氧化碳濃度檢測及正己烷作業環境測定。
- F. 每年舉行大掃除，並配合施行消毒。

(2) 設備安全：

- A. 電氣器材之裝置設備與保養（包括修理、換保險絲等）均由領有電匠執照或極具經驗之電氣工作人員擔任。
- B. 放射性物質及可發生游離輻射設備之操作人均由受有關游離輻射防護之訓練，並領有原子能委員會發給執照者擔任。
- C. 應隨時注意，電氣機具之電線、開關的護蓋或絕緣被覆是否損壞，遇有損壞或發生漏電之情形應立即停止作業，並向主管報告。

(3) 員工人身安全：

- A. 上班前或工作中，嚴禁喝酒、或濫用有害身心、擾亂精神的藥物，主管並應隨時注意部屬之身體及精神狀況。
- B. 高處作業應由安全之上下設備或階梯上下，嚴禁不安全之攀爬或跳躍動作。
- C. 每年配合勞工局實施預防職業病勞工檢查及一般健康檢查。
- D. 每年舉辦勞工安全衛生教育及預防災變訓練。

5. 退休制度

本公司員工退休準備金監督委員會依勞基法規定成立之，並擬定期按每月薪資總額 2% 提撥退休金，儲存於中央信託局之勞工退休準備金專戶。退休金之給付與計算方式，悉依勞動基準法之規定辦理。

勞工退休金條例自民國 94 年 7 月 1 日起施行，並採確定提撥制。實施後員工得選擇適用「勞動基準法」有關之退休金規定，或適用該條例之員工，本公司每月負擔之員工退休金提撥率，不低於員工每月薪資 6%。

6. 勞資間之協議

本公司向來都遵守政府各項法令規章，並注重勞工之權益，舉凡員工之聘僱、離職、退休及各項福利措施，均依相關法令為辦理之基礎，故自公司成立至今，勞資關係和諧，未曾因勞資糾紛而遭受任何損失。

(二) 最近年度及截至年報刊印日止，因勞資糾紛所遭受之損失，並揭露目前及未來可能發生之估計金額與因應措施：無。

六、重要契約：無。

陸、財務概況

一、最近五年度簡明財務資料

(一)簡明資產負債表

單位：新台幣仟元

年 度		最近五年度財務資料(註 1)					101年截至 3月31日 財務資料 (註 2)
		96年度	97年度	98年度	99年度	100年度	
流動資產		\$359,307	\$405,250	\$477,756	\$439,510	\$434,794	\$439,359
基金及投資		11,264	10,400	48,717	86,303	117,785	115,468
固定資產		144,722	148,626	147,290	150,262	147,516	147,293
無形資產		142	255	272	218	164	151
其他資產		22,655	26,586	26,888	27,786	16,480	16,429
資產總額		538,090	591,117	700,923	704,079	716,739	718,700
流動 負債	分配前	92,942	115,289	117,329	93,004	98,790	93,805
	分配後	133,647	126,832	119,470	98,104	(註 3)	(註 3)
長期負債		-	-	-	-	-	-
其他負債		16,468	17,464	12,419	12,328	12,017	12,012
負債 總額	分配前	109,410	132,753	129,748	105,332	110,807	105,817
	分配後	150,115	144,296	131,889	110,432	(註 3)	(註 3)
股 本		341,294	360,523	437,367	480,998	501,879	502,709
資本公積		-	-	24,162	28,208	28,252	28,105
保留 盈餘	分配前	87,973	101,282	111,329	95,462	96,381	106,750
	分配後	28,039	61,625	67,381	75,866	(註 3)	(註 3)
金融商品未實現損益		(1,600)	(5,258)	(2,852)	(4,369)	(7,163)	(6,030)
累積換算調整數		1,013	1,817	1,169	(1,552)	1,925	929
未認列為退休金 成本之淨損失		-	-	-	-	-	-
股東權 益總額	分配前	428,680	458,364	571,175	598,747	605,932	612,883
	分配後	387,975	443,988	570,425	592,533	(註 3)	(註 3)

註 1：96~100 年度財務資料均經會計師查核簽證。

註 2：101 年第 1 季財務資料經會計師核閱。

註 3：100 年度盈餘分配案尚待 101 年股東常會決議通過。

(二)簡明損益表

單位：新台幣仟元(每股盈餘為新台幣元)

年 度 項 目	最近五年財務資料(註 1)					101年截至 3月31日 財務資料 (註 2)
	96年度	97年度	98年度	99年度	100年度	
營業收入	\$506,355	\$540,453	\$444,407	\$451,470	\$419,249	\$108,760
營業毛利	190,152	199,741	169,518	157,704	133,841	39,748
營業淨利(損)	79,753	70,468	55,733	38,601	24,928	14,183
營業外收入及利益	16,499	8,080	2,958	3,248	9,741	1,249
營業外費用及損失	15,065	278	113	5,165	2,389	2,461
繼續營業部門 稅前損益	-	-	-	-	-	-
繼續營業部門 損益	-	-	-	-	-	-
停業部間損益	-	-	-	-	-	-
非常損益	-	-	-	-	-	-
會計原則變動 之累積影響數	-	-	-	-	-	-
本期損益	68,178	73,243	49,704	28,081	20,515	10,369
每股盈餘(註 3)	1.40	1.50	1.02	0.58	0.41	0.21

註 1：96~100 年度財務資料均經會計師查核簽證。

註 2：101 年第 1 季財務資料經會計師核閱。

註 3：係將盈餘轉增資股數追溯調整至各年度。

(三)最近五年度簽證會計師姓名及其查核意見

年 度	會計師事務所名稱	會計師姓名	查 核 意 見
96 年度	勤業眾信會計師事務所	蕭天厚、劉江抱	無保留意見
97 年度	勤業眾信會計師事務所	蕭天厚、劉江抱	無保留意見
98 年度	勤業眾信聯合會計師事務所	蕭天厚、劉江抱	無保留意見
99 年度	勤業眾信聯合會計師事務所	蕭天厚、劉江抱	無保留意見
100 年度	勤業眾信聯合會計師事務所	陳昭伶、劉江抱	無保留意見

二、最近五年度財務分析

(一) 母公司財務分析

分析項目		年度	最近五年財務分析(註 1)					101年截至 3月31日 財務資料 (註 2)
		96年度	97年度	98年度	99年度	100年度		
財務 結構 (%)	負債占資產比率	20.33	22.46	18.51	14.96	15.46	14.72	
	長期資金占固定 資產比率	296.21	308.40	387.79	398.47	410.76	416.10	
償債 能力 (%)	流動比率	386.59	351.51	407.19	472.57	440.12	468.37	
	速動比率	315.97	306.09	367.02	396.84	386.87	414.06	
	利息保障倍數	-	-	-	-	-	-	
經營 能力	應收款項週轉率(次)	8.24	8.12	6.34	6.60	6.92	8.75	
	平均收現日數	44	45	58	55	53	42	
	存貨週轉率(次)	4.76	5.89	5.81	5.18	4.70	5.40	
	應付款項週轉率(次)	5.11	6.64	4.71	5.35	5.72	5.22	
	平均銷貨日數	77	62	63	70	78	68	
	固定資產週轉率(次)	3.50	3.64	3.02	3.00	2.82	2.95	
	總資產週轉率(次)	0.94	0.91	0.63	0.64	0.59	0.61	
	資產報酬率(%)	13.09	12.97	7.69	4.00	2.89	1.44	
獲利 能力	股東權益報酬率(%)	16.99	16.51	9.66	4.80	3.41	1.70	
	佔實收資 本比率%	營業利益	23.37	19.55	12.80	8.06	4.97	2.82
		稅前純益	23.79	21.71	13.45	7.66	6.43	2.58
	純益率(%)	13.46	13.55	11.18	6.22	4.89	9.53	
	每股盈餘(元)(註 3)	1.40	1.50	1.02	0.58	0.41	0.21	
現金 流量	現金流量比率(%)	83.56	88.59	60.76	2.44	82.44	16.75	
	現金流量允當比率(%)	142.74	149.49	170.71	160.06	179.66	203.85	
	現金再投資比率(%)	13.43	12.03	7.78	(0.97)	10.50	2.27	
槓桿 度	營運槓桿度	1.11	1.12	1.16	1.19	1.27	1.12	
	財務槓桿度	1.00	1.00	1.00	1.00	1.00	1.00	

請說明最近二年度各項財務比率變動原因。(若增減變動未達 20%者可免分析)

1. 本期營業收入下滑，毛利率下降，致全年度淨利減少，故本期資產報酬率及獲利能力較上期下降。
2. 本期應收帳款及存貨較上期減少，致本期營業活動產生之淨現金流入增加，現金流量比率及現金再投資比率亦隨之增加。

註 1：96~100 年度財務資料均經會計師查核簽證。

註 2：101 年第 1 季財務資料經會計師核閱。

註 3：係將盈餘轉增資股數追溯調整至各年度。

(二)合併財務分析

分析項目		最近五年財務分析(註 1)					101年截至 3月31日 財務資料 (註 2)	
		96年度	97年度	98年度	99年度	100年度		
財務	負債占資產比率	20.32	22.42	18.43	14.89	15.44	14.71	
結構 (%)	長期資金占固定 資產比率	295.87	308.14	387.59	318.25	324.42	330.52	
償債 能力 (%)	流動比率	393.69	359.56	446.81	478.40	445.70	472.90	
	速動比率	321.88	313.32	405.65	402.04	391.73	418.44	
	利息保障倍數	-	-	-	-	-	-	
經營 能力	應收款項週轉率(次)	8.49	8.24	6.46	6.75	7.02	8.85	
	平均收現日數	43	44	56	54	52	41	
	存貨週轉率(次)	4.61	5.78	5.68	5.12	4.66	5.39	
	應付款項週轉率(次)	5.10	6.63	4.72	5.37	5.74	5.27	
	平均銷貨日數	79	63	64	71	78	68	
	固定資產週轉率(次)	3.53	3.66	3.03	2.43	2.26	2.36	
	總資產週轉率(次)	0.95	0.92	0.64	0.65	0.59	0.61	
	資產報酬率(%)	13.10	12.98	7.70	4.00	2.89	1.45	
獲 利 能 力	股東權益報酬率(%)	16.99	16.51	9.66	4.80	3.41	1.70	
	佔實收資 本比率%	營業利益	23.03	19.39	12.81	7.80	4.31	2.56
		稅前純益	23.79	21.71	13.45	7.66	6.43	2.58
	純益率(%)	13.34	13.44	11.11	6.15	4.85	9.47	
	每股盈餘(元)(註 3)	1.40	1.50	1.02	0.58	0.41	0.21	
現金 流量	現金流量比率(%)	80.42	88.87	61.32	1.78	81.96	16.30	
	現金流量允當比率(%)	(註 4)	(註 4)	127.78	130.70	146.82	156.68	
	現金再投資比率(%)	12.98	12.13	7.92	(1.13)	11.63	2.46	
槓桿 度	營運槓桿度	1.11	1.13	1.15	1.22	1.41	1.17	
	財務槓桿度	1.00	1.00	1.00	1.00	1.00	1.00	

請說明最近二年度各項財務比率變動原因。(若增減變動未達 20%者可免分析)

- 1.本期營業收入下滑，毛利率下降，致全年度淨利減少，故本期資產報酬率及獲利能力較上期下降。
- 2.本期應收帳款及存貨較上期減少，致本期營業活動產生之淨現金流入增加，現金流量比率及現金再投資比率亦隨之增加。

註 1：96~100 年度財務資料均經會計師查核簽證。

註 2：101 年第 1 季財務資料經會計師核閱。

註 3：係將盈餘轉增資股數追溯調整至各年度。

註 4：96~97 年度因現金流量允當比率之數據資料不足五年，故不予計算。

分析項目之計算公式如下：

(1)財務結構

- ①負債占資產比率 = 負債總額 / 資產總額。
- ②長期資金占固定資產比率 = (股東權益淨額 + 長期負債) / 固定資產淨額。

(2)償債能力

- ①流動比率 = 流動資產 / 流動負債。
- ②速動比率 = (流動資產 - 存貨 - 預付費用) / 流動負債。
- ③利息保障倍數 = 所得稅及利息費用前純益 / 本期利息支出。

(3)經營能力

- ①應收款項(包括應收帳款及因營業而產生之應收票據)週轉率 = 銷貨淨額 / 各期平均應收款項(包括應收帳款與因營業而產生之應收票據)餘額。
- ②平均收現日數 = 365 / 應收款項週轉率。
- ③存貨週轉率 = 銷貨成本 / 平均存貨額。
- ④應付款項(包括應付帳款及因營業而產生之應付票據)週轉率 = 銷貨成本 / 各期平均應付款項(包括應付帳款及因營業而產生之應付票據)餘額。
- ⑤平均售貨日數 = 365 / 存貨週轉率。
- ⑥固定資產週轉率 = 銷貨淨額 / 平均固定資產淨額。
- ⑦總資產週轉率 = 銷貨淨額 / 平均資產總額。

(4)獲利能力

- ①資產報酬率 = [稅後損益 + 利息費用 × (1 - 稅率)] / 平均資產總額。
- ②股東權益報酬率 = 稅後損益 / 平均股東權益淨額。
- ③純益率 = 稅後損益 / 銷貨淨額。
- ④每股盈餘 = (稅後淨利 - 特別股股利) / 加權平均已發行股數。

(5)現金流量

- ①現金流量比率 = 營業活動淨現金流量 / 流動負債。
- ②淨現金流量允當比率 = 最近五年度營業活動淨現金流量 / 最近五年度(資本支出 + 存貨增加額 + 現金股利)。
- ③現金再投資比率 = (營業活動淨現金流量 - 現金股利) / (固定資產毛額 + 長期投資 + 其他資產 + 營運資金)。

(6)槓桿度

- ①營運槓桿度 = (營業收入淨額 - 變動營業成本及費用) / 營業利益。
- ②財務槓桿度 = 營業利益 / (營業利益 - 利息費用)。

三、最近年度財務報告之監察人審查報告

德勝科技股份有限公司

監察人審查報告書

董事會造送本公司民國 100 年度財務報表及合併財務報表，業經勤業眾信聯合會計師事務所陳昭伶、劉江抱會計師查核完竣，提出查核報告書，認為足以允當表達本公司之財務狀況、經營成果與現金流量情形。連同營業報告書、盈餘分配表，經本監察人審查，認為尚無不合，爰依照公司法第 219 條之規定繕具報告，敬請 鑑核。

此致

德勝科技股份有限公司

監察人：林玲玉



中 華 民 國 1 0 1 年 3 月 1 9 日

德勝科技股份有限公司

監察人審查報告書

董事會造送本公司民國 100 年度財務報表及合併財務報表，業經勤業眾信聯合會計師事務所陳昭伶、劉江抱會計師查核完竣，提出查核報告書，認為足以允當表達本公司之財務狀況、經營成果與現金流量情形。連同營業報告書、盈餘分配表，經本監察人審查，認為尚無不合，爰依照公司法第 219 條之規定繕具報告，敬請 鑑核。

此致

德勝科技股份有限公司

監察人：董清銓



中 華 民 國 1 0 1 年 3 月 1 9 日

德勝科技股份有限公司


監察人審查報告書

董事會造送本公司民國 100 年度財務報表及合併財務報表，業經勤業眾信聯合會計師事務所陳昭伶、劉江抱會計師查核完竣，提出查核報告書，認為足以允當表達本公司之財務狀況、經營成果與現金流量情形。連同營業報告書、盈餘分配表，經本監察人審查，認為尚無不合，爰依照公司法第 219 條之規定繕具報告，敬請 鑑核。

此致

德勝科技股份有限公司

監察人：武永生



中 華 民 國 1 0 1 年 3 月 2 2 日

四、最近年度財務報表：請參閱本年報第 71~124 頁。

五、最近年度經會計師查核簽證之母子公司合併財務報表：請參閱本年報第 125~163 頁。

六、公司及其關係企業最近年度及截至年報刊印日止，發生財務週轉困難情事：無。

會計師查核報告

德勝科技股份有限公司 公鑒：

德勝科技股份有限公司民國一〇〇年及九十九年十二月三十一日之資產負債表，暨民國一〇〇年及九十九年一月一日至十二月三十一日之損益表、股東權益變動表及現金流量表，業經本會計師查核竣事。上開財務報表之編製係管理階層之責任，本會計師之責任則為根據查核結果對上開財務報表表示意見。

本會計師係依照會計師查核簽證財務報表規則及一般公認審計準則規劃並執行查核工作，以合理確信財務報表有無重大不實表達。此項查核工作包括以抽查方式獲取財務報表所列金額及所揭露事項之查核證據、評估管理階層編製財務報表所採用之會計原則及所作之重大會計估計，暨評估財務報表整體之表達。本會計師相信此項查核工作可對所表示之意見提供合理之依據。

依本會計師之意見，第一段所述財務報表在所有重大方面係依照證券發行人財務報告編製準則、商業會計法及商業會計處理準則中與財務會計準則相關之規定暨一般公認會計原則編製，足以允當表達德勝科技股份有限公司民國一〇〇年及九十九年十二月三十一日之財務狀況，暨民國一〇〇及九十九年度之經營成果與現金流量。

德勝科技股份有限公司民國一〇〇年度財務報表重要會計科目明細表，主要係供補充分析之用，亦經本會計師採用第二段所述之查核程序予以查核。據本會計師之意見，該等科目明細表在所有重大方面與第一段所述財務報表相關資訊一致。

德勝科技股份有限公司及其子公司民國一〇〇及九十九年度之合併財務報表，業經本會計師查核竣事，並於民國一〇一年三月十六日出具無保留意見之查核報告，備供參考。

勤業眾信聯合會計師事務所
會計師 陳 昭 伶



陳昭伶

會計師 劉 江 抱



劉江抱

行政院金融監督管理委員會核准文號
金管證六字第 0930160267 號

財政部證券暨期貨管理委員會核准文號
台財證六字第 0920123784 號

中 華 民 國 一 〇 一 年 三 月 十 六 日



民國一〇〇九年及九十九年三月三十一日

單位：新台幣仟元，惟
每股面額為元

代碼	九十九年十二月三十一日		一〇〇九年十二月三十一日		債及	股	東	權	一〇〇九年十二月三十一日		九十九年十二月三十一日	
	金額	%	金額	%					金額	%	金額	%
1100	\$ 297,420	42	\$ 271,462	39	流動負債				\$ 28,063	4	\$ 28,605	4
1320	3,497	1	2,340	1	應付票據				24,354	3	18,831	3
1120	1,165	-	1,202	-	應付所得稅(附註二及十五)				3,146	1	3,703	-
1140	50,559	7	66,733	10	應付費用				30,785	4	34,251	5
1150	704	-	802	-	預收款項及其他流動負債				12,442	2	7,614	1
1178	1,213	-	855	-	流動負債合計				98,790	14	93,004	13
1210	52,102	7	69,467	10	其他負債							
1286	11,477	2	9,326	1	應計退休金負債(附註二及十二)				11,500	1	11,470	2
1291	16,000	2	16,000	2	遞延貨項-聯屬公司間利益				517	-	858	-
1298	657	-	1,323	-	其他負債合計				12,017	1	12,328	2
11XX	434,794	61	439,510	63	負債合計				110,807	15	105,332	15
1421	46,609	6	45,127	6	股東權益							
1480	71,176	10	41,176	6	股本							
14XX	117,785	16	86,303	12	資本公積-發行股票溢價				501,879	70	478,940	68
1501	115,946	16	115,946	16	預收股本							
1521	36,794	5	36,794	5	資本公積-發行股票溢價				2,058	-	2,058	-
1531	22,380	3	21,574	3	保留盈餘				501,879	70	480,998	68
1551	3,654	1	3,654	1	法定盈餘公積				28,252	4	28,208	4
1561	10,226	2	10,460	2	特別盈餘公積				41,197	6	38,388	6
1631	369	-	369	-	未分配盈餘				5,921	1	1,683	-
1681	22,984	3	22,165	3	保留盈餘合計				49,263	7	55,391	8
15X1	212,353	30	210,962	30	股東權益其他項目				96,381	14	95,462	14
15X9	(65,197)	(9)	(60,700)	(9)	系備掛耳調整數				1,925	-	(1,552)	-
1670	147,156	21	150,262	21	金融商品未實現損失				(7,163)	(1)	(4,369)	(1)
15XX	147,516	21	150,262	21	庫藏股票				(15,342)	(2)	(5,921)	(1)
1710	153	-	203	-	股東權益其他項目合計				(20,580)	(3)	(5,921)	(1)
1720	11	-	15	-	股東權益淨額				605,932	85	598,747	85
17XX	164	-	218	-	負債及股東權益總計				\$ 716,739	100	\$ 704,079	100
1820	1,974	-	1,964	-	無形資產(附註二及十一)							
1830	3,935	1	4,338	1	商標權							
1860	10,571	1	21,484	3	專利權							
18XX	16,480	2	27,786	4	無形資產合計							
1LXX	\$ 716,739	100	\$ 704,079	100	其他資產							
					存出保證金							
					遞延費用(附註二)							
					遞延所得稅資產-非流動(附註二及十五)							
					其他資產合計							

董事長：林坤銘

經理人：楊育哲

後附之附註係本財務報表之一部分。

會計主管：陳雲珍



德勝科技股份有限公司



民國一〇〇年及九一九年一月一日至十二月三十一日

單位：新台幣仟元，惟
每股盈餘為元

代碼	一〇〇年度		九十九年度	
	金額	%	金額	%
營業收入（附註二及十八）				
4110	\$ 419,292	100	\$ 451,725	100
4170	(61)	-	(327)	-
4190	(272)	-	(172)	-
4100	418,959	100	451,226	100
4670	290	-	244	-
4000	419,249	100	451,470	100
營業成本（附註二、七及十六）				
5000	285,408	68	293,766	65
5910	133,841	32	157,704	35
5920	(517)	-	(858)	-
5930	858	-	1,013	-
	134,182	32	157,859	35
營業費用（附註十一及十六）				
6100	31,809	8	39,859	9
6200	25,229	6	24,443	6
6300	52,216	12	54,956	12
6000	109,254	26	119,258	27
6900	24,928	6	38,601	8
營業外收入及利益				
7110	2,554	-	1,967	1
7122	989	-	-	-
7160	3,156	1	-	-

（接次頁）

(承前頁)

代碼		一〇〇年度		九十九年度	
		金	額 %	金	額 %
7250	呆帳轉回利益(附註六)	\$ 29	-	\$ -	-
7480	什項收入	<u>3,013</u>	<u>1</u>	<u>1,281</u>	<u>-</u>
7100	營業外收入及利益 合計	<u>9,741</u>	<u>2</u>	<u>3,248</u>	<u>1</u>
	營業外費用及損失				
7521	權益法認列之投資損失 —淨額(附註八)	2,389	-	869	-
7560	兌換損失—淨額	<u>-</u>	<u>-</u>	<u>4,296</u>	<u>1</u>
7500	營業外費用及損失 合計	<u>2,389</u>	<u>-</u>	<u>5,165</u>	<u>1</u>
7900	稅前淨利	32,280	8	36,684	8
8110	所得稅費用(附註二及十五)	<u>11,765</u>	<u>3</u>	<u>8,603</u>	<u>2</u>
9600	本期淨利	<u>\$ 20,515</u>	<u>5</u>	<u>\$ 28,081</u>	<u>6</u>
代碼		稅	前	稅	後
	每股盈餘(附註十七)				
9750	基本每股盈餘	<u>\$ 0.65</u>	<u>\$ 0.41</u>	<u>\$ 0.75</u>	<u>\$ 0.58</u>
9850	稀釋每股盈餘	<u>\$ 0.64</u>	<u>\$ 0.41</u>	<u>\$ 0.74</u>	<u>\$ 0.56</u>

後附之附註係本財務報表之一部分。

董事長：林坤銘



經理人：楊育哲



會計主管：陳雲珍






民國一〇〇年三月三十一日

單位：新台幣仟元，惟
每股股利為元

項 目	資 本 公 積 金					股 東 權 益	其 他 項 目	總 計
	行 股 金	預 收 股 本	發 行 股 票 溢 價	留 盈 餘	特 別 盈 餘 公 積			
九十九年一月一日餘額	\$ 435,487	\$ 1,880	\$ 24,162	\$ 33,418	\$ 5,258	\$ 72,653	\$ 111,329	\$ 571,175
九十八年度盈餘分配	-	-	-	4,970	-	(4,970)	-	-
法定盈餘公積	-	-	-	-	(3,575)	-	-	-
特別盈餘公積	-	-	-	-	-	(8,790)	(8,790)	(8,790)
現金股利-每股0.2元	-	-	-	-	-	(35,158)	(35,158)	-
股票股利-8%	3,516	-	-	-	-	-	-	-
行使員工認股權之預收股本	-	4,479	-	-	-	-	-	4,479
行使員工認股權	461	(4,301)	(314)	-	-	-	-	-
員工紅利轉增資-每股21.85元	368	-	4,360	-	-	-	-	8,040
九十九年度淨利	-	-	-	-	28,081	-	28,081	28,081
備供出售金融資產未實現損失之變動	-	-	-	-	-	(1,517)	(1,517)	(1,517)
外幣長期股權投資換算調整數	-	-	-	-	-	(2,721)	(2,721)	(2,721)
九十九年十二月三十一日餘額	478,940	2,058	28,208	38,388	1,683	55,391	95,462	598,747
九十九年度盈餘分配	-	-	-	2,809	-	(2,809)	-	-
法定盈餘公積	-	-	-	-	4,238	(4,238)	-	-
特別盈餘公積	-	-	-	-	-	(9,798)	(9,798)	(9,798)
現金股利-每股0.2元	-	-	-	-	-	(9,798)	(9,798)	-
股票股利-2%	980	-	-	-	-	-	-	-
行使員工認股權之預收股本	-	7,542	-	-	-	-	-	7,542
行使員工認股權	1,107	(9,600)	(1,475)	-	-	-	-	-
員工紅利轉增資-每股17.35元	207	-	1,519	-	-	-	-	3,585
一〇〇年度淨利	-	-	-	-	20,515	-	20,515	20,515
備供出售金融資產未實現利益之變動	-	-	-	-	-	(2,794)	(2,794)	(2,794)
外幣長期股權投資換算調整數	-	-	-	-	-	-	-	-
庫藏股票買回-1,330 仟股	-	-	-	-	-	-	-	-
一〇〇年十二月三十一日餘額	501,888	\$ 501,879	\$ 28,252	\$ 41,197	\$ 5,921	\$ 49,263	\$ 96,381	\$ 605,932

後附之附註為本財務報表之一部分。



董事長：林坤銘



經理人：楊育智



會計主管：陳雲珍

德勝科技股份有限公司

現金流量表

民國一〇〇年及九十九年一月一日至十二月三十一日

單位：新台幣仟元

	一〇〇年度	九十九年度
營業活動之現金流量		
本期淨利	\$ 20,515	\$ 28,081
折舊費用	5,337	6,364
攤銷費用	1,792	1,234
呆帳（轉回利益）損失	(29)	44
存貨跌價及呆滯損失	4,153	2,088
存貨報廢損失	2,229	39
權益法認列之投資損失	2,389	869
聯屬公司間未實現利益	517	858
聯屬公司間已實現利益	(858)	(1,013)
遞延所得稅	8,368	4,888
本期淨退休金成本未提撥數	30	64
營業資產及負債之淨變動		
應收票據	37	(785)
應收帳款	16,203	(819)
應收帳款－關係人	98	951
其他應收款	(358)	1,113
存 貨	10,983	(27,619)
預付款項及其他流動資產	666	2,201
應付票據	(542)	(3,140)
應付帳款	5,523	(11,868)
應付所得稅	(557)	(3,821)
應付費用	119	2,257
預收款項及其他流動負債	4,828	287
營業活動之淨現金流入	<u>81,443</u>	<u>2,273</u>
投資活動之現金流量		
取得備供出售金融資產	(3,951)	-
取得以成本衡量之金融資產	(30,000)	(41,176)
購置固定資產	(2,591)	(9,336)
存出保證金（增加）減少	(10)	49
遞延費用增加	(1,335)	(4,810)
投資活動之淨現金流出	<u>(37,887)</u>	<u>(55,273)</u>

（接次頁）

(承前頁)

	<u>一〇〇年度</u>	<u>九十九年度</u>
融資活動之現金流量		
預收員工認股權行使股款	\$ 7,542	\$ 4,479
發放現金股利	(9,798)	(8,790)
庫藏股票買回成本	(15,342)	-
融資活動之淨現金流出	(17,598)	(4,311)
本期現金及約當現金淨增加(減少)數	25,958	(57,311)
期初現金及約當現金餘額	<u>271,462</u>	<u>328,773</u>
期末現金及約當現金餘額	<u>\$ 297,420</u>	<u>\$ 271,462</u>
現金流量資訊之補充揭露		
支付所得稅	<u>\$ 3,954</u>	<u>\$ 7,536</u>
不影響現金流量之投資及融資活動		
預付投資款轉列採權益法之長期股 權投資	<u>\$ -</u>	<u>\$ 38,761</u>
員工認股權轉換價格	\$ 9,600	\$ 4,301
員工認股權發行股票折價	<u>1,475</u>	<u>314</u>
	<u>\$ 11,075</u>	<u>\$ 4,615</u>
應付員工紅利轉列股本及資本公積 —員工股票分紅	<u>\$ 3,585</u>	<u>\$ 8,040</u>

後附之附註係本財務報表之一部分。

董事長：林坤銘



經理人：楊育哲



會計主管：陳雲珍



德勝科技股份有限公司

財務報表附註

民國一 及九十九年度

(除另予註明者外，金額以新台幣仟元為單位)

一、公司沿革及營業

本公司設立於七十年七月，主要從事於光纖網路局端、用戶端設備、網管交換器及室外無線網路之研發、製造及買賣等業務。

本公司於九十八年九月八日起在財團法人中華民國證券櫃檯買賣中心上櫃買賣。

本公司於一 及九十九年十二月底，員工人數分別為 116 人及 125 人。

二、重要會計政策之彙總說明

本財務報表係依照證券發行人財務報告編製準則、商業會計法、商業會計處理準則及一般公認會計原則編製。重要會計政策彙總說明如下：

(一) 外幣交易及外幣財務報表之換算

非衍生性商品之外幣交易所產生之各項外幣資產、負債、收入或費用，按交易日之即期匯率折算新台幣金額入帳。外幣資產及負債實際收付結清時所產生之兌換差額，作為當期損益。

資產負債表日之外幣貨幣性資產或負債，按該日即期匯率予以調整，兌換差額列為當期損益。

資產負債表日之外幣非貨幣性資產或負債（例如權益商品），依公平價值衡量者，按該日即期匯率調整，所產生之兌換差額，屬公平價值變動認列為股東權益調整項目者，列為股東權益調整項目；屬公平價值變動認列為當期損益者，列為當期損益。以成本衡量者，則按交易日之歷史匯率衡量。

外幣長期投資按權益法評價者，以被投資公司之外幣財務報表換算後所得之股東權益做為依據，兌換差額列入累積換算調整數，作為股東權益之調整項目。

前述即期匯率係以主要往來銀行之中價為評價基礎。

(二) 會計估計

依照前述準則、法令及原則編製財務報表時，本公司對於備抵呆帳、存貨跌價及呆滯損失、固定資產折舊、無形資產及遞延費用攤銷、所得稅、退休金、資產減損損失、商品保證責任以及員工分紅及董監事酬勞費用等之提列，必須使用合理之估計金額，因估計涉及判斷，實際結果可能有所差異。

(三) 資產與負債區分流動與非流動之標準

流動資產包括現金及約當現金，以及主要為交易目的而持有之資產或預期於資產負債表日後一年內變現之資產；固定資產、無形資產及其他不屬於流動資產者為非流動資產。流動負債包括主要為交易目的而發生之負債，以及須於資產負債表日後一年內清償之負債，負債不屬於流動負債者為非流動負債。

(四) 約當現金

約當現金係自投資日起三個月內到期或清償之附買回票券，其帳面價值近似公平價值。

(五) 備供出售金融資產

備供出售金融資產於原始認列時，以公平價值衡量，並加計取得之交易成本；後續評價以公平價值衡量，且其價值變動列為股東權益調整項目，累積之利益或損失於金融資產除列時，列入當期損益。

公平價值之基礎：上市（櫃）證券係資產負債表日之收盤價。

現金股利於除息日（或股東會決議日）認列收益，但依據投資前淨利宣告之部分，係自投資成本減除。股票股利不列為投資收益，僅註記股數增加，並按增加後之總股數重新計算每股成本。

若有減損之客觀證據，則認列減損損失。若後續期間減損金額減少，備供出售權益商品之減損減少金額認列為股東權益調整項目。

(六) 以成本衡量之金融資產

無法可靠衡量公平價值之權益商品投資，包括未上市（櫃）股票及興櫃股票等，以原始認列之成本衡量。股利之會計處理，與備

供出售金融資產相同。若有減損之客觀證據，則認列減損損失，此減損金額不予迴轉。

(七) 應收帳款之減損評估

備抵呆帳係按應收帳款之收回可能性評估提列。本公司係依據對客戶之應收帳款帳齡分析、信用評等及經濟環境等因素，定期評估應收帳款之收回可能性。

如附註三所述，本公司自一 年一月一日起採用財務會計準則公報第三十四號「金融商品之會計處理準則」第三次修訂條文，修訂條文將原始產生之應收帳款納入適用範圍，故本公司對於應收帳款係於每一資產負債表日評估其減損跡象，當有客觀證據顯示，因應收帳款原始認列後發生之單一或多項事件，致使應收帳款之估計未來現金流量受影響者，該應收帳款則視為已減損。客觀之減損證據可能包含：

1. 債務人發生顯著財務困難；或
2. 應收帳款發生逾期之情形；或
3. 債務人很有可能倒閉或進行其他財務重整。

針對某些應收帳款經個別評估未有減損後，另再以組合基礎來評估減損。應收帳款組合之客觀減損證據可能包含本公司過去收款經驗、該組合之延遲付款增加情況，以及與應收帳款違約有關之可觀察全國性或區域性經濟情勢變化。

認列之減損損失金額係為該資產之帳面金額與預期未來現金流量以該應收帳款原始有效利率折現值之間的差額。應收帳款之帳面金額係藉由備抵評價科目調降。當應收帳款視為無法回收時，係沖銷備抵評價科目。原先已沖銷而後續回收之帳款係貸記備抵評價科目。備抵評價科目帳面金額之變動認列為呆帳損失。

(八) 資產減損

倘資產（主要為固定資產、無形資產、遞延費用與採權益法之長期股權投資等）以其相關可回收金額衡量帳面價值有重大減損時，就其減損部分認列損失。對具控制能力之長期股權投資，係以合併財務報表整體考量現金產生單位，予以評估。嗣後若資產可回

收金額增加時，將減損損失之迴轉認列為利益，惟資產於減損損失迴轉後之帳面價值，不得超過該項資產在未認列減損損失之情況下，減除應提列折舊及攤銷後之帳面價值。

(九) 存 貨

存貨包括商品、製成品、在製品及原料。存貨係以成本與淨變現價值孰低評價，比較成本與淨變現價值時除同類別存貨外係以個別項目為基礎。淨變現價值係指在正常情況下之估計售價減除至完工尚需投入之成本及銷售費用後之餘額。存貨成本之計算採用加權平均法。

(十) 採權益法之長期股權投資

本公司對被投資公司持有表決權股份達百分之二十以上或具有重大影響力者，係按權益法評價。

長期股權投資按權益法評價者，即係以投資成本加（或減）按股權比例認列被投資公司之淨利（或淨損）計算。被投資公司發生淨利（或淨損）時，認列投資收益（或損失）；發放現金股利時，則作為投資成本減項；取得股票股利時僅註記增加之股數。本公司對採用權益法評價之被投資公司，若因認列其虧損致使對該被投資公司之長期股權投資及墊款帳面餘額為負數時，除本公司意圖繼續支持，或該被投資公司之虧損係屬短期性質，有充分證據顯示將於未來短期內回復獲利之營運外，其投資損失之認列以使對該公司投資及墊款之帳面餘額降至零為限。

出售或移轉時之成本採用加權平均法計價。

(十一) 固定資產

固定資產以成本減累計折舊計價。重大之更新及改良作為資本支出；修理及維護支出則作為當期費用。

折舊採用直線法依下列耐用年限計提：房屋及建築，三至五十年；機器設備，三至五年；運輸設備，五年；辦公設備，三至八年；租賃改良，按耐用年數或租賃期間較短者；其他設備，三年。耐用年限屆滿並繼續使用之固定資產，則就其殘值按重行估計可使用年數繼續提列折舊。

固定資產出售或報廢時，其相關成本及累計折舊均自帳上減除，處分固定資產之利益或損失，列為當期之營業外利益或損失。

(十二) 無形資產

無形資產包括商標權及專利權，以取得成本為入帳基礎，採用平均法依其未來經濟效益年限分期攤銷。

(十三) 遞延費用

遞延費用主要係電腦軟體及技術服務費等，按一至五年平均攤銷。

(十四) 退休金

屬確定給付退休辦法之退休金係按精算結果認列；屬確定提撥退休辦法之退休金，係於員工提供服務之期間，將應提撥之退休金數額認列為當期費用。

(十五) 所得稅

所得稅作跨期間之分攤。可減除暫時性差異及未使用投資抵減之所得稅影響數認列為遞延所得稅資產，並評估其可實現性，認列備抵評價金額；應課稅暫時性差異之所得稅影響數則認列為遞延所得稅負債。遞延所得稅資產或負債依其相關資產或負債之分類劃分為流動或非流動項目，無相關之資產或負債者，依預期回轉期間劃分為流動或非流動項目。

投資國外子公司之長期股權投資帳面價值與課稅基礎之暫時性差異，如本公司可控制暫時性差異回轉之時間，且於可預見之未來不會回轉，其實質上係長久存在，則不予以認列相關遞延所得稅負債或資產。

購置機器設備或技術、研究發展及人才培訓等支出所產生之所得稅抵減，採用當期認列法處理。

以前年度應付所得稅之調整，列入當期所得稅。

依所得稅法規定計算之未分配盈餘加徵百分之十之所得稅，列為股東會決議年度之所得稅費用。

(十六) 股份基礎給付

發行酬勞性員工認股權，其給與日於九十三年一月一日至九十六年十二月三十一日間者，係適用財團法人中華民國會計研究發展基金會解釋函相關規定，本公司選擇採用內含價值法處理，酬勞成本於符合認股權計畫所規定之員工服務年限內逐期認列為費用。

(十七) 庫藏股票

本公司買回已發行股票作為庫藏股票時，將所支付之成本借記庫藏股票，列為股東權益之減項。

(十八) 收入之認列

銷貨收入係於貨物之所有權及風險移轉予客戶時認列，因其獲利過程大部分已完成，且已實現或可實現；銷貨退回及折讓係於實際發生年度列為銷貨之減項，相關退貨成本則列為銷貨成本之減項。

維修收入係於勞務提供完成時方認列收入。

銷貨收入係按本公司與買方所協議交易對價之公平價值衡量；惟銷貨收入之對價為一年期以內之應收帳款時，其公平價值與到期值差異不大且交易量頻繁，則不按設算利率計算公平價值。

三、會計變動之理由及其影響

金融商品之會計處理

本公司自一 年一月一日起採用新修訂之財務會計準則公報第三十四號「金融商品之會計處理準則」。主要之修訂包括(一)將應收租賃款之減損納入公報適用範圍；(二)修訂保險相關合約之會計準則適用規範；(三)將原始產生之放款及應收帳款納入公報適用範圍；(四)增訂以攤銷後成本衡量之金融資產於債務困難修改條款時之減損規範；及(五)債務條款修改時債務人之會計處理。此項會計變動，對一 年度本期淨利及稅後基本每股盈餘並無重大影響。

營運部門資訊之揭露

本公司自一 年一月一日起，採用新發布之財務會計準則公報第四十一號「營運部門資訊之揭露」。該公報之規定係以管理階層制定營運事項決策時所使用之企業組成部分相關資訊為基礎，營運部門之辨識則以主要營運決策者定期複核用以分配資源予部門與評量績效之

內部報告為基礎。該公報係取代財務會計準則公報第二十號「部門別財務資訊之揭露」，採用該公報對本公司部門別資訊之報導方式並無影響。

四、現金及約當現金

	— 年 十二月三十一日	九 十 九 年 十二月三十一日
庫存現金	\$ 239	\$ 169
銀行活期及支票存款	39,749	44,717
定期存款 - 年利率— 年 0.94%-1.345% , 九十九年 0.74%-1.125%	197,000	215,600
約當現金		
附買回票券 - 年利率— 年 0.6-0.68% , 九十九 年 0.14-0.4%	<u>76,432</u>	<u>26,976</u>
	313,420	287,462
減：已質押定期存款(附註十九)	(<u>16,000</u>)	(<u>16,000</u>)
	<u>\$297,420</u>	<u>\$271,462</u>

五、備供出售金融資產 - 流動

	— 年 十二月三十一日	九 十 九 年 十二月三十一日
國內上市(櫃)股票	<u>\$ 3,497</u>	<u>\$ 2,340</u>

六、應收帳款

	— 年 十二月三十一日	九 十 九 年 十二月三十一日
應收帳款	\$ 50,934	\$ 67,137
減：備抵呆帳	(<u>375</u>)	(<u>404</u>)
	<u>\$ 50,559</u>	<u>\$ 66,733</u>

本公司備抵呆帳之變動情形如下：

	— 年 度	九 十 九 年 度
期初餘額	\$ 404	\$ 360
加：本期提列呆帳損失	-	44
減：本期呆帳轉回利益	(<u>29</u>)	-
期末餘額	<u>\$ 375</u>	<u>\$ 404</u>

七、存 貨

	一 年 十二月三十一日	九 十 九 年 十二月三十一日
商 品	\$ 573	\$ 638
製 成 品	1,204	4,845
在 製 品	22,904	34,364
原 料	<u>27,421</u>	<u>29,620</u>
	<u>\$ 52,102</u>	<u>\$ 69,467</u>

一 年及九十九年十二月三十一日之備抵存貨跌價及呆滯損失分別為 27,835 仟元及 23,682 仟元。

一 及九十九年度與存貨相關之銷貨成本分別為 285,408 仟元及 293,766 仟元。一 年度之銷貨成本包括存貨跌價及呆滯損失 4,153 仟元及存貨報廢損失 2,229 仟元；九十九年度之銷貨成本包括存貨跌價及呆滯損失 2,088 仟元及存貨報廢損失 39 仟元。

八、採權益法之長期股權投資

	一 年 十二月三十一日	九 十 九 年 十二月三十一日
	金 額 股權 %	金 額 股權 %
非上市(櫃)公司		
GRAND IMPACT TECHNOLOGY LIMITED.	<u>\$ 46,609</u> 100	<u>\$ 45,127</u> 100

按權益法認列投資損失之內容如下：

被 投 資 公 司	一 年 度	九 十 九 年 度
GRAND IMPACT TECHNOLOGY LIMITED.	<u>(\$ 2,389)</u>	<u>(\$ 869)</u>

本公司透過子公司 GRAND IMPACT TECHNOLOGY LIMITED. 於九十三年九月轉投資盧比鐵克科技(北京)有限公司(以下簡稱盧比鐵克), 原始投資金額美金 50,100 元, 持股比例 100%。於九十九年二月依原持股比例參與盧比鐵克現金增資, 投資金額為美金 1,200,000 元(折合新台幣 38,761 仟元), 截至一 年十二月三十一日止, 累計投資金額為美金 1,650,000 元。盧比鐵克主要從事於電腦週邊產品之買賣業務。

所有子公司之帳目已併入編製一 及九十九年度之合併財務報表。

九、以成本衡量之金融資產 - 非流動

	一 十二月三十一日	年 九 十 九 年 十二月三十一日
國內非上市(櫃)普通股		
佳晶科技股份有限公司	\$ 30,000	\$ -
致伸科技股份有限公司	25,213	25,213
國外非上市(櫃)普通股		
UNITED COMMUNICATIONS (H. K.) CO., LTD. AMERICAN PROIMAGE INC. PICO NETICS, INC.	15,963 4,616 <u>2,808</u> 78,600	15,963 4,616 <u>2,808</u> 48,600
減：累計減損	(<u>7,424</u>)	(<u>7,424</u>)
	<u>\$ 71,176</u>	<u>\$ 41,176</u>

本公司所持有之上述股票投資，因無活絡市場公開報價且其公平價值無法可靠衡量，故以成本衡量。

AMERICAN PROIMAGE INC.與 PICO NETICS, INC.營運狀況因未見好轉，經本公司評估投資價值確已減損，已全數認列減損損失。

十、固定資產

成 本	一 年 度								合 計
	土 地	房屋及建築	機器設備	運輸設備	辦公設備	租賃改良	其他設備	預付設備款	
期初餘額	\$115,946	\$ 36,794	\$ 21,574	\$ 3,654	\$ 10,460	\$ 369	\$ 22,165	\$ -	\$210,962
本期增加	-	-	845	-	-	-	1,386	360	2,591
本期處分	-	-	(39)	-	(234)	-	(567)	-	(840)
期末餘額	<u>115,946</u>	<u>36,794</u>	<u>22,380</u>	<u>3,654</u>	<u>10,226</u>	<u>369</u>	<u>22,984</u>	<u>360</u>	<u>212,713</u>
累計折舊									
期初餘額	-	10,845	19,395	2,091	7,496	369	20,504	-	60,700
折舊費用	-	2,051	898	335	1,034	-	1,019	-	5,337
本期處分	-	-	(39)	-	(234)	-	(567)	-	(840)
期末餘額	-	<u>12,896</u>	<u>20,254</u>	<u>2,426</u>	<u>8,296</u>	<u>369</u>	<u>20,956</u>	-	<u>65,197</u>
期末淨額	<u>\$115,946</u>	<u>\$ 23,898</u>	<u>\$ 2,126</u>	<u>\$ 1,228</u>	<u>\$ 1,930</u>	<u>\$ -</u>	<u>\$ 2,028</u>	<u>\$ 360</u>	<u>\$147,516</u>

成 本	九 年		十 年		九 年		年 度	
	土 地	房屋及建築	機 器 設 備	運 輸 設 備	辦 公 設 備	租 賃 改 良	其 他 設 備	合 計
期初餘額	\$110,540	\$ 33,621	\$ 21,396	\$ 3,654	\$ 10,420	\$ 369	\$ 22,535	\$202,535
本期增加	5,406	3,173	178	-	298	-	281	9,336
本期處分	-	-	-	-	(258)	-	(651)	(909)
期末餘額	<u>115,946</u>	<u>36,794</u>	<u>21,574</u>	<u>3,654</u>	<u>10,460</u>	<u>369</u>	<u>22,165</u>	<u>210,962</u>
累計折舊								
期初餘額	-	8,807	18,040	1,756	6,587	369	19,686	55,245
折舊費用	-	2,038	1,355	335	1,167	-	1,469	6,364
本期處分	-	-	-	-	(258)	-	(651)	(909)
期末餘額	-	<u>10,845</u>	<u>19,395</u>	<u>2,091</u>	<u>7,496</u>	<u>369</u>	<u>20,504</u>	<u>60,700</u>
期末淨額	<u>\$115,946</u>	<u>\$ 25,949</u>	<u>\$ 2,179</u>	<u>\$ 1,563</u>	<u>\$ 2,964</u>	<u>\$ -</u>	<u>\$ 1,661</u>	<u>\$150,262</u>

十一、無形資產

成 本	一 年		年 度	
	商 標 權	專 利 權	合 計	計
期初暨期末餘額	<u>\$ 500</u>	<u>\$ 40</u>	<u>\$ 540</u>	
累計攤銷				
期初餘額	297	25	322	
攤銷費用（帳列營業費用 - 攤銷費用）	<u>50</u>	<u>4</u>	<u>54</u>	
期末餘額	<u>347</u>	<u>29</u>	<u>376</u>	
期末淨額	<u>\$ 153</u>	<u>\$ 11</u>	<u>\$ 164</u>	

成 本	九 年		十 年		九 年		年 度	
	商 標 權	專 利 權	專 利 權	專 利 權	合 計	合 計	計	
期初暨期末餘額	<u>\$ 500</u>	<u>\$ 40</u>	<u>\$ 40</u>	<u>\$ 40</u>	<u>\$ 540</u>	<u>\$ 540</u>		
累計攤銷								
期初餘額	247	21	21	21	268	268		
攤銷費用（帳列營業費用 - 攤銷費用）	<u>50</u>	<u>4</u>	<u>4</u>	<u>4</u>	<u>54</u>	<u>54</u>		
期末餘額	<u>297</u>	<u>25</u>	<u>25</u>	<u>25</u>	<u>322</u>	<u>322</u>		
期末淨額	<u>\$ 203</u>	<u>\$ 15</u>	<u>\$ 15</u>	<u>\$ 15</u>	<u>\$ 218</u>	<u>\$ 218</u>		

十二、員工退休金

適用「勞工退休金條例」之退休金制度，係屬確定提撥退休辦法，依員工每月薪資百分之六提撥退休金至勞工保險局之個人專戶。本公司一及九十九年度認列之退休金成本分別為 4,316 仟元及 4,569 仟元。

適用「勞動基準法」之退休金制度，係屬確定給付退休辦法。員工退休金之支付，係根據服務年資及核准退休日前六個月平均工資計算。本公司按員工每月薪資總額百分之二提撥員工退休基金，交由勞工退休準備金監督委員會以該委員會名義存入台灣銀行之專戶。本公司一及九十九年度認列之退休金成本分別為 878 仟元及 922 仟元。

屬確定給付退休辦法之退休金相關資訊揭露如下：

(一) 退休基金之變動情形：

	一 年 度	九 十 九 年 度
期初餘額	\$ 14,293	\$ 13,225
本期提撥	848	857
本期孳息	137	211
期末餘額	<u>\$ 15,278</u>	<u>\$ 14,293</u>

(二) 淨退休金成本組成項目：

	一 年 度	九 十 九 年 度
服務成本	\$ 208	\$ 389
利息成本	624	581
退休基金資產預期報酬	(286)	(298)
淨攤銷數額	332	250
淨退休金成本	<u>\$ 878</u>	<u>\$ 922</u>

(三) 退休基金提撥狀況與帳載應計退休金負債之調節：

	一 年	九 十 九 年
	十二月三十一日	十二月三十一日
給付義務		
既得給付義務	\$ 5,896	\$ 5,641
非既得給付義務	<u>17,649</u>	<u>18,639</u>
累積給付義務	23,545	24,280
未來薪資增加之影響數	<u>3,917</u>	<u>6,907</u>
預計給付義務	27,462	31,187
退休基金資產公平價值	(<u>15,278</u>)	(<u>14,293</u>)
提撥狀況	12,184	16,894
未認列過渡性淨給付義務	(250)	(501)
未認列退休金損失	(<u>434</u>)	(<u>4,923</u>)
應計退休金負債	<u>\$ 11,500</u>	<u>\$ 11,470</u>
既得給付	<u>\$ 6,640</u>	<u>\$ 6,480</u>

(四) 退休金給付義務之假設：

	一 年 度	九 十 九 年 度
折 現 率	2%	2%
未來薪資水準增加率	1%	1.5%
退休基金資產預期投資報酬率	2%	2%

十三、股東權益

員工認股權證

本公司於九十六年十二月十七日發行員工認股權證 2,000 仟單位，每一單位可認購普通股一股。給與對象包含本公司符合特定條件之員工。認股權證之存續期間為六年，憑證持有人於發行屆滿二年之日起，可行使被給與之一定比例之認股權證。認股權行使價格為給與日本公司最近期經會計師查核簽證之財務報告每股淨值，認股權證給與後，遇有本公司普通股股份發生變動時（辦理現金增資、盈餘轉增資、資本公積轉增資、公司合併、股票分割及辦理現金增資參與發行海外存託憑證等），認股權行使價格依規定公式予以調整。

一 及九十九年度員工認股權證之相關資訊如下：

	一 年 度	九 十 九 年 度
	加權平均 行使價格	加權平均 行使價格
員 工 認 股 權 證	單 位 (仟)	單 位 (仟)
期初流通在外	1,312	2,000
本期行使	(881)	(688)
期末流通在外	<u>431</u>	<u>1,312</u>
期末可行使	<u>431</u>	<u>312</u>
本期流通在外認股權證加 權平均公平價值(仟元)	<u>\$ 1,871</u>	<u>\$ 5,692</u>

截至一 年十二月底止，流通在外及可行使之員工認股權證相關資訊如下：

行使價格之 範圍(元)	流通在外單 位(仟)	加權平均 預期剩餘 存續期限 (年)	流通在外加 權平均行使 價格(元)	可行使單位 (仟)	可行使之認 股權加權平 均行使價格 (元)
\$ 8.23	<u>431</u>	0.25	\$ 8.23	<u>431</u>	\$ 8.23

若本公司將給與日於九十六年十二月三十一日（含）以前之員工認股權依財務會計準則第三十九號公報規定衡量時，一 及九十九年度擬制資訊如下：

	一 年 度	九 十 九 年 度
本期擬制淨利	<u>\$ 20,515</u>	<u>\$ 26,635</u>
擬制稅後基本每股盈餘（元）	<u>\$ 0.41</u>	<u>\$ 0.55</u>

計算擬制稅後基本每股盈餘時，無償配股之影響已列入追溯調整。因追溯調整，九十九年度擬制稅後基本每股盈餘，由 0.56 元減少為 0.55 元。

資本公積

依照法令規定，資本公積除彌補公司虧損外，不得使用，但超過票面金額發行股票所得之溢額產生之資本公積，得撥充股本，其撥充股本每年以實收股本之一定比率為限。依據於一 一年一月四日公布之公司法修訂條文，前述資本公積亦得以現金分配。

盈餘分配及股利政策

本公司章程規定，本公司每年度決算如有盈餘，於提繳所得稅款及彌補以往年度虧損後，就其餘額提列百分之十為法定盈餘公積，必要時得另提列特別盈餘公積，如尚有盈餘連同以前年度保留盈餘作為可供分配盈餘，除視公司因業務需要酌予保留外，餘數按下列百分比分派之：

- (一) 董監事酬勞百分之三；
- (二) 員工紅利百分之十至百分之十五；
- (三) 餘數為股東紅利。

本公司為經營高科技之產業，正值企業生命週期之成長期，基於健全財務結構、資本支出之需要以求永續發展，保障投資人權益，盈餘之分配則綜合考量保留盈餘、資本公積、財務結構、營運狀況等因素來分配。本公司股利發放分股票股利及現金股利兩種，其發放比重依公司資本、財務結構與未來計劃之資金需求來決定，其中現金股利

所佔比例不低於百分之十，惟發放方式及比率，得經股東會決議調整之。

一 年度應付員工紅利及董監事酬勞之估列金額分別為 3,987 仟元及 798 仟元，九十九年度應付員工紅利及董監事酬勞之估列金額分別為 4,512 仟元及 903 仟元，係依過去經驗以可能發放之金額為基礎，分別按稅後淨利（已扣除員工分紅及董監事酬勞之金額）之 15% 及 3% 計算。於股東會決議日時，若金額仍有變動，則依會計估計變動處理，於股東會決議年度調整入帳。如股東會決議採股票發放員工紅利，股票紅利股數按決議分紅之金額除以股票公平價值決定，股票公平價值係指股東會決議日前一日的收盤價，並考量除權除息之影響為計算基礎。

本公司分配盈餘時，必須依法令規定就股東權益減項餘額提列特別盈餘公積。嗣後股東權益減項金額如有減少，可就減少金額自特別盈餘公積轉回未分配盈餘。

法定盈餘公積應提撥至其餘額達公司實收股本總額時為止。法定盈餘公積得用以彌補虧損。依據於一 一年一月四日公布之公司法修訂條文，法定盈餘公積超過實收股本總額 25% 之部分除得撥充股本外，尚得以現金分配。

分配未分配盈餘時，除屬非中華民國境內居住者之股東外，其餘股東可獲配按股利分配日之稅額扣抵比率計算之股東可扣抵稅額。

本公司股東常會分別於一 年六月十五日及九十九年六月十四日決議通過九十九及九十八年度盈餘分配案如下：

	盈 餘 分 配 案		每 股 股 利 (元)	
	九十九年度	九十八年度	九十九年度	九十八年度
法定盈餘公積	\$ 2,809	\$ 4,970		
特別盈餘公積	4,238	(3,575)		
現金股利	9,798	8,790	\$ 0.2	\$ 0.2
股票股利	9,798	35,158	0.2	0.8

本公司分別於一 年六月十五日及九十九年六月十四日之股東會決議配發九十九及九十八年度員工紅利及董監事酬勞如下：

	九 十 九 年 度		九 十 八 年 度	
	現金紅利	股票紅利	現金紅利	股票紅利
員工紅利	\$ -	\$ 3,585	\$ -	\$ 8,040
董監事酬勞	717	-	1,608	-

九十九及九十八年度員工股票紅利股數分別為 207 仟股及 368 仟股，係按一 及九十九年決議分紅之金額除以股東會決議日前一日之收盤價（考量除權除息之影響後）計算。

	九 十 九 年 度		九 十 八 年 度	
	員工紅利	董監事酬勞	員工紅利	董監事酬勞
股東會決議配發金額	\$ 3,585	\$ 717	\$ 8,040	\$ 1,608
各年度財務報表認列金額	<u>4,512</u>	<u>903</u>	<u>6,880</u>	<u>1,376</u>
	<u>(\$ 927)</u>	<u>(\$ 186)</u>	<u>\$ 1,160</u>	<u>\$ 232</u>

股東會決議配發之員工紅利及董監事酬勞與各年度財務報表認列之員工分紅及董監事酬勞之差異主要係因估計改變，已分別調整為一 及九十九年度之損益。

上述九十九及九十八年度盈餘及員工紅利轉增資案業已向行政院金融監督管理委員會證券期貨局申報生效，並分別經董事會決議以一年九月三日及九十九年七月二十八日為配股配息基準日。

本公司一 一年三月十六日董事會擬議一 年度盈餘分配案及每股股利如下：

	盈 餘 分 配 案	每股股利（元）
法定盈餘公積	\$ 2,052	
現金股利	19,426	\$ 0.4

有關一 年度之盈餘分配案、員工分紅及董監酬勞尚待預計於一 一年六月十二日召開之股東會決議。

有關董事會通過擬議及股東會決議之員工紅利及董監事酬勞資訊，請至台灣證券交易所「公開資訊觀測站」查詢。

十四、庫藏股票

(一) 本公司一 年十月四日經董事會決議，於一 年十月五日至一 年十二月二日間，以每股 9 元 17 元之價格，買回公司股份 2,000 仟股，且當市場價格低於原議定區間價格下限時，將繼續執行買回公司股份；截至該執行期間結束，累計買回 990 仟股，總成本 11,665 仟元。

(二) 本公司一 年十二月九日經董事會決議，於一 年十二月十日 至一 一年二月九日間，以每股 9 元 17 元之價格，買回公司股份 2,000 仟股，且當市場價格低於原議定區間價格下限時，將繼續執行買回公司股份；截至一 年十二月三十一日止，累計買回 340 仟股，總成本 3,669 仟元。其相關資訊如下：

單位：仟股

<u>收 回 原 因</u>	<u>年 初 股 數</u>	<u>本 年 度 增 加</u>	<u>本 年 度 減 少</u>	<u>年 底 股 數</u>
一 年度 轉讓股份予員工	-	1,330	-	1,330

(三) 證券交易法規定公司對買回已發行在外股份之數量比例，不得超過公司已發行股份總數百分之十，收買股份之總金額，不得逾保留盈餘加計發行股份溢價及已實現之資本公積之金額，本公司以董事會決議日為計算基準，符合證券交易法之規定。

(四) 本公司持有之庫藏股票，依證券交易法規定不得質押，亦不得享有股利之分派及表決權等權利。

十五、所得稅

(一) 帳列稅前淨利按法定稅率(17%)計算之所得稅費用與當期應納稅額之調節如下：

	<u>一 年 度</u>	<u>九 十 九 年 度</u>
稅前淨利按法定稅率計算之		
所得稅費用	\$ 5,487	\$ 6,236
調節項目之所得稅影響數		
永久性差異		
免稅所得	(168)	-
其 他	5	6

(接次頁)

(承前頁)

	— 年 度	九 十 九 年 度
暫時性差異	\$ 794	\$ 725
未分配盈餘加徵 10%	144	436
當期抵用之投資抵減	(2,865)	(3,505)
當期應納所得稅	<u>\$ 3,397</u>	<u>\$ 3,898</u>

(二) 所得稅費用之構成項目如下：

	— 年 度	九 十 九 年 度
當期應納所得稅	\$ 3,397	\$ 3,898
以前年度所得稅調整	-	(183)
遞延所得稅		
暫時性差異	8,368	3,432
因稅法改變產生之變動		
影響數	-	1,456
	<u>\$ 11,765</u>	<u>\$ 8,603</u>

(三) 資產負債表上應付所得稅之變動如下：

	— 年 度	九 十 九 年 度
期初餘額	\$ 3,703	\$ 7,524
當期應納所得稅	3,397	3,898
當期支付稅額	(3,954)	(7,536)
以前年度所得稅調整	-	(183)
期末餘額	<u>\$ 3,146</u>	<u>\$ 3,703</u>

立法院於九十九年四月通過「產業創新條例」，其中第十條規定公司得在投資於研究發展支出 15% 限度內，抵減當年度應納營利事業所得稅，並以不超過該公司當年度應納營利事業所得稅 30% 為限，該規定之施行期間自九十九年一月一日起至一 〇〇八年十二月三十一日止。

另於九十九年五月修正所得稅法第五條條文，將營利事業所得稅稅率由百分之二十調降為百分之十七，並自九十九年度施行。

(四) 淨遞延所得稅資產明細如下：

	一 年 十二月三十一日	九 十 九 年 十二月三十一日
流 動		
遞延所得稅資產		
投資抵減	\$ 12,625	\$ 5,960
未實現存貨跌價及呆 滯損失	4,732	4,026
其 他	<u>129</u>	<u>480</u>
	17,486	10,466
減：備抵評價	(<u>6,009</u>)	(<u>1,140</u>)
	<u>\$ 11,477</u>	<u>\$ 9,326</u>
非 流 動		
遞延所得稅資產		
投資抵減	\$ 12,702	\$ 27,042
權益法認列之投資損 失	2,430	2,023
未實現退休金費用	1,956	1,950
其 他	(<u>327</u>)	(<u>226</u>)
	16,761	30,789
減：備抵評價	(<u>6,190</u>)	(<u>9,305</u>)
	<u>\$ 10,571</u>	<u>\$ 21,484</u>

本公司一 及九十九年十二月底用以計算遞延所得稅之稅率約為 17%。

(五) 截至一 年十二月底止，投資抵減相關資訊如下：

法 令 依 據	抵 減 項 目	可 抵 減 總 額	尚 未 抵 減 餘 額	最 後 抵 減 年 度
促進產業升級條例	機器設備	\$ 170	\$ 170	— 三年
促進產業升級條例	研究發展支出	12,625	12,625	— 一年
促進產業升級條例	研究發展支出	<u>12,532</u>	<u>12,532</u>	— 二年
		<u>\$ 25,327</u>	<u>\$ 25,327</u>	

(六) 本公司截至九十八年度止之所得稅結算申報案件，業經稅捐稽徵機關核定。

(七) 兩稅合一相關資訊：

	一 年 十二月三十一日	九 十 九 年 十二月三十一日
八十六年度以前未分配盈餘	\$ 290	\$ 290
八十七年度以後未分配盈餘	<u>48,973</u>	<u>55,101</u>
	<u>\$ 49,263</u>	<u>\$ 55,391</u>

一 年及九十九年十二月三十一日股東可扣抵稅額帳戶餘額分別為 4,420 仟元及 3,829 仟元。

一 及九十九年度盈餘分配適用之稅額扣抵比率分別為 9.03% (預計) 及 14.27%。

依所得稅法規定，本公司分配屬於八十七年度(含)以後之盈餘時，本國股東可按股利分配日之稅額扣抵比率計算可獲配之股東可扣抵稅額。由於實際分配予股東之可扣抵稅額，應以股利分配日之股東可扣抵稅額帳戶餘額為準，因此本公司預計一 年度盈餘分配之稅額扣抵比率可能與將來實際分配予股東時所適用之稅額扣抵比率有所差異。

十六、用人、折舊及攤銷費用

	一	年	度
	<u>屬於營業成本者</u>	<u>屬於營業費用者</u>	<u>合 計</u>
用人費用			
薪資費用	\$ 24,401	\$ 68,506	\$ 92,907
退休金	1,541	3,653	5,194
員工保險費	2,297	4,979	7,276
其他用人費用	<u>1,021</u>	<u>1,793</u>	<u>2,814</u>
	<u>\$ 29,260</u>	<u>\$ 78,931</u>	<u>\$ 108,191</u>
折舊費用	\$ 1,345	\$ 3,992	\$ 5,337
攤銷費用	136	1,656	1,792

	九	十	九	年	度
	屬於營業成本者		屬於營業費用者		合 計
用人費用					
薪資費用	\$ 25,359		\$ 76,856		\$ 102,215
退休金	1,547		3,944		5,491
員工保險費	2,193		5,193		7,386
其他用人費用	<u>1,033</u>		<u>1,994</u>		<u>3,027</u>
	<u>\$ 30,132</u>		<u>\$ 87,987</u>		<u>\$ 118,119</u>
折舊費用	\$ 1,841		\$ 4,523		\$ 6,364
攤銷費用	-		1,234		1,234

十七、每股盈餘

	一 年 度		九 十 九 年 度	
	稅 前	稅 後	稅 前	稅 後
基本每股盈餘	<u>\$ 0.65</u>	<u>\$ 0.41</u>	<u>\$ 0.75</u>	<u>\$ 0.58</u>
稀釋每股盈餘	<u>\$ 0.64</u>	<u>\$ 0.41</u>	<u>\$ 0.74</u>	<u>\$ 0.56</u>

計算每股盈餘之分子及分母揭露如下：

一 年 度	金 額 (分 子)		股數(分母) (仟 股)	每 股 盈 餘 (元)	
	稅 前	稅 後		稅 前	稅 後
基本每股盈餘					
屬於普通股股東之 本期淨利	\$ 32,280	\$ 20,515	49,844	<u>\$0.65</u>	<u>\$0.41</u>
具稀釋作用潛在普通股 之影響					
員工認股權	-	-	197		
員工分紅	-	-	348		
稀釋每股盈餘					
屬於普通股股東之 本期淨利加潛在 普通股之影響	<u>\$ 32,280</u>	<u>\$ 20,515</u>	<u>50,389</u>	<u>\$0.64</u>	<u>\$0.41</u>

(接 次 頁)

(承前頁)

	金額 (分子)		股數(分母) (仟股)	每股盈餘 (元)	
	稅前	稅後		稅前	稅後
九十九年度					
基本每股盈餘					
屬於普通股股東之					
本期淨利	\$ 36,684	\$ 28,081	48,780	<u>\$0.75</u>	<u>\$0.58</u>
具稀釋作用潛在普通股					
之影響					
員工認股權	-	-	858		
員工分紅	-	-	237		
稀釋每股盈餘					
屬於普通股股東之					
本期淨利加潛在					
普通股之影響	<u>\$ 36,684</u>	<u>\$ 28,081</u>	<u>49,875</u>	<u>\$0.74</u>	<u>\$0.56</u>

本公司自九十七年一月一日起，採用（九六）基秘字第 五二號函，將員工分紅及董監事酬勞視為費用而非盈餘之分配。若企業得選擇以股票或現金發放員工分紅，則計算稀釋每股盈餘時，應假設員工分紅將採發放股票方式，並於該潛在普通股具有稀釋作用時計入加權平均流通在外股數，以計算稀釋每股盈餘。計算稀釋每股盈餘時，以該潛在普通股資產負債表日之收盤價，作為發行股數之判斷基礎。於次年度股東會決議員工分紅發放股數前計算稀釋每股盈餘時，亦繼續考量該等潛在普通股之稀釋作用。

計算每股盈餘時，無償配股之影響已列入追溯調整。因追溯調整，九十九年度稅後基本每股盈餘及稀釋每股盈餘，分別由 0.59 元及 0.57 元減少為 0.58 元及 0.56 元。

十八、關係人交易

(一) 關係人之名稱及關係

關係人名稱	與本公司之關係
GRAND IMPACT TECHNOLOGY LIMITED. (GRAND)	按權益法評價之被投資公司
盧比鐵克科技(北京)有限公司(盧比鐵克)	按權益法評價之被投資公司之子公司

(二) 與關係人間之重大交易事項彙示如下：

	一 年		九 十 九 年	
	金	佔各該 額 科目 %	金	佔各該 額 科目 %
<u>當年度</u>				
營業收入淨額				
盧比鐵克	\$ 2,498	1	\$ 4,003	1
營業外收入及利益 - 什項 收入				
盧比鐵克	\$ -	-	\$ 15	1
<u>年 底</u>				
應收帳款 - 關係人				
盧比鐵克	\$ 704	100	\$ 802	100

本公司為開拓國外市場，爭取新客源，故給予關係人較具競爭力之銷售價格。

(三) 董事、監察人及管理階層薪酬資訊：

	一 年 度	九 十 九 年 度
薪 資	\$ 10,309	\$ 10,595
紅 利	1,210	-
	<u>\$ 11,519</u>	<u>\$ 10,595</u>

十九、質抵押資產

	一 年	九 十 九 年
	十二月三十一日	十二月三十一日
已質押定期存款	<u>\$ 16,000</u>	<u>\$ 16,000</u>

上述資產業已作為海關先放後稅及銀行信用狀額度之擔保品。

二十、重大承諾事項及或有事項

本公司以營業租賃的方式承租辦公室及車輛，租期為二至三年。

截至一 年十二月三十一日止，未來年度應支付租金如下：

一 一年度	\$ 3,206
一 二年度	443
	<u>\$ 3,649</u>

二一、金融商品資訊之揭露

(一) 本公司一 及九十九年度並未承作衍生性金融商品。

(二) 金融商品之公平價值

	一 年十二月三十一日		九十九年十二月三十一日	
	帳面價值	公平價值	帳面價值	公平價值
<u>非衍生性金融商品</u>				
<u>資 產</u>				
公平價值與帳面價值 相等之金融資產	\$ 367,061	\$ 367,061	\$ 357,054	\$ 357,054
備供出售金融資產 - 流動	3,497	3,497	2,340	2,340
採權益法之長期股權 投資	46,609	46,609	45,127	45,127
以成本衡量之金融資 產 - 非流動	71,176	22,580	41,176	13,421
存出保證金	1,974	1,974	1,964	1,964
<u>負 債</u>				
公平價值與帳面價值 相等之金融負債	83,202	83,202	81,687	81,687

(三) 本公司估計金融商品公平價值所使用之方法及假設如下：

1. 短期金融商品以其在資產負債表上之帳面價值估計其公平價值，因為此類商品到期日甚近或現時收付價格與帳面價值相當，其帳面價值應為估計公平價值之合理基礎。此方法應用於現金及約當現金、應收票據、應收帳款 - 淨額、應收帳款 - 關係人、其他應收款、已質押定期存款、應付票據、應付帳款及應付費用。
2. 備供出售金融資產 - 流動如有活絡市場公開報價時，則以此市場價格為公平價值。
3. 採權益法之長期股權投資如有市場價格可循時，則以此市場價格為公平價值，如無市場價格可供參考，則以淨值為公平價值。
4. 以成本衡量之金融資產如有市場價格可循時，則以此市場價格為公平價值，如無市場價格可供參考，則以淨值為公平價值評價參考。

5. 存出保證金因無明確到期日，故以帳面價值估計公平價值。

二二、外幣金融資產及負債之匯率資訊

本公司具重大影響之外幣金融資產及負債資訊如下：

單位：各外幣 / 新台幣仟元

金 融 資 產	一 年 十 二 月 三 十 一 日			九 十 九 年 十 二 月 三 十 一 日		
	外	幣 匯 率	新 台 幣	外	幣 匯 率	新 台 幣
<u>金 融 資 產</u>						
<u>貨幣性項目</u>						
美 金	\$ 2,366	30.28	\$ 71,630	\$ 2,905	29.12	\$ 84,595
歐 元	1	39.183	36	1	39.16	37
日 圓	16	0.3901	6	16	0.3601	6
人 民 幣	28	4.8145	133	11	4.4935	47
印 度 幣	2	0.568	1	2	0.6493	1
<u>以成本衡量之金</u>						
<u>融資產 - 非流</u>						
<u>動</u>						
美 金	527	30.28	15,963	501	29.12	15,963
<u>採權益法之長期</u>						
<u>股權投資</u>						
美 金	1,539	30.28	46,609	1,550	29.12	45,127
<u>金 融 負 債</u>						
<u>貨幣性項目</u>						
美 金	500	30.28	15,135	515	29.12	14,995

二三、附註揭露事項

(一) 重大交易事項相關資訊及(二)轉投資事業相關資訊如下：

1. 資金貸與他人：無。
2. 為他人背書保證：無。
3. 期末持有有價證券情形：附表一。
4. 累積買進或賣出同一有價證券之金額達新台幣一億元或實收資本額 20%以上：無。
5. 取得不動產之金額達新台幣一億元或實收資本額 20%以上：無。
6. 處分不動產之金額達新台幣一億元或實收資本額 20%以上：無。
7. 與關係人進、銷貨之金額達新台幣一億元或實收資本額 20%以上：無。
8. 應收關係人款項達新台幣一億元或實收資本額 20%以上：無。
9. 被投資公司名稱、所在地區... 等相關資訊：附表二。
10. 被投資公司從事衍生性商品交易：無。

(三) 大陸投資資訊

1. 大陸被投資公司名稱、主要營業項目、實收資本額、投資方式、資金匯出入情形、持股比例、投資損益、期末投資帳面價值、已匯回投資損益及赴大陸地區投資限額：附表三。
2. 與大陸被投資公司直接或間接由第三地區所發生之重大交易事項，暨其價格、付款條件、未實現損益：附表四。
3. 與大陸被投資公司直接與間接經由第三地區事業提供票據背書保證或提供擔保品情形：無。
4. 與大陸被投資公司直接與間接經由第三地區提供資金融通情形：無。
5. 其他對當期損益或財務狀況有重大影響之交易事項：無。

二四、營運部門財務資訊

(一) 產業別資訊

本公司主要從事於光纖網路局端、用戶端設備及網管交換器之研發製造及買賣、室外無線網路之研發製造及買賣等業務，屬單一產業。

(二) 地區別資訊

本公司截至一 年十二月底止，並未設立國外營運部門。

(三) 外銷銷貨資訊

地 區	一 年 度	九 十 九 年 度
美 洲	\$141,239	\$164,645
亞 洲	94,763	42,684
歐 洲	87,455	134,414
其 他	6,453	10,880
	<u>\$329,910</u>	<u>\$352,623</u>

(四) 重要客戶資訊

占本公司損益表上營業收入淨額百分之十以上之客戶，明細如下：

客 戶	一 年 度		九 十 九 年 度	
	銷 貨 金 額	佔收入淨 額比例%	銷 貨 金 額	佔收入淨 額比例%
A	\$ 72,691	17	\$ 95,815	21
B	42,578	10	22,418	5
G	37,238	9	55,063	12

二五、事先揭露採用國際財務報導準則相關事項

本公司依據金管會九十九年二月二日發布之金管證審字第 九九四九四三號函令之規定，於一 年度財務報表附註事先揭露採用國際財務報導準則（以下稱「IFRSs」）之情形如下：

- (一) 金管會於九十八年五月十四日宣布之「我國企業採用國際會計準則推動架構」，上市上櫃公司及興櫃公司應自一 二年起依證券發行人財務報告編製準則及財團法人中華民國會計研究發展基金會翻譯並由金管會發布之國際財務報導準則、國際會計準則及解釋暨相關指引編製財務報告，為因應上開修正，本公司業已成立專案小組，並訂定採用 IFRSs 之計畫，該計畫係由陳雲珍協理統籌負責，謹將該計畫之重要內容、預計完成時程及目前執行情形說明如下：

計 畫 內 容	主 要 執 行 單 位	目 前 執 行 情 形
決定 IFRSs 會計政策	專案小組	已完成
決定所選用 IFRS1「首次採用國際會計準則」之各項豁免及選擇	專案小組	已完成
完成編製 IFRSs 開帳日財務狀況表	專案小組	進度正常
完成編製 IFRSs 2012 年比較財務資訊之編製	專案小組	進度正常

(二) 截至一 年十二月底，本公司評估現行會計政策與未來依 IFRSs 編製財務報表所採用之會計政策二者間可能存在之重大差異說明如下：

會 計 議 題	差 異 說 明
遞延所得稅之分類及備抵評價科目	<ol style="list-style-type: none"> 1. 我國一般公認會計原則下，遞延所得稅資產及負債依其相關資產或負債之分類劃分為流動或非流動項目，無相關之資產或負債者，依預期迴轉期間之長短劃分為流動或非流動項目。轉換至 IFRSs 後，遞延所得稅資產及負債一律分類為非流動項目。 2. 我國一般公認會計原則下，遞延所得稅資產於評估其可實現性後，認列相關備抵評價金額。轉換至 IFRSs 後，僅當所得稅利益「很有可能」實現時始認列為遞延所得稅資產，不再使用備抵評價科目。

(三) 本公司係以財團法人中華民國會計研究發展基金會已翻譯並經金管會發布之二 一 年 IFRSs 版本以及金管會於一 年十二月二十二日修正發布之證券發行人財務報告編製準則作為上開評估之依據。本公司上述之評估結果，可能因未來主管機關發布規範採用 IFRSs 相關事項之函令暨國內其他法令因配合採用 IFRSs 修改規範所影響，而與未來實際差異有所不同。

德勝科技股份有限公司
 期末持有有價證券情形
 民國一 年十二月三十一日

附表一

單位：新台幣仟元

持有之公司	有價證券種類及名稱	有價證券發行人與本公司之關係	帳列科目	期末				備註
				股數	帳面金額	持股比例	市價 (註一及二)	
德勝科技股份有限公司	權益證券							
	凌陽科技股份有限公司	-	備供出售金融資產 - 流動	110,379 股	\$ 1,100	-	\$ 1,100	
	越峰電子材料股份有限公司	-	備供出售金融資產 - 流動	55,738 股	2,397	-	2,397	
	GRAND IMPACT TECHNOLOGY LIMITED.	按權益法評價之被投資公司	長期股權投資	1,800,000 股	46,609	100.00	46,609	
	AMERICAN PROIMAGE INC.	以成本衡量之金融資產	長期股權投資	150,000 股	-	12.93	-	註三
	PICO NETICS, INC.	以成本衡量之金融資產	長期股權投資	100,000 股	-	0.20	-	註三
	UNITED COMMUNICATIONS (H.K.) CO., LTD.	以成本衡量之金融資產	長期股權投資	1,001,000 股	15,963	5.56	-	
	致伸科技股份有限公司	以成本衡量之金融資產	長期股權投資	900,000 股	25,213	2.26	14,838	
	佳晶科技股份有限公司	以成本衡量之金融資產	長期股權投資	375,000 股	30,000	0.52	7,742	
	GRAND IMPACT TECHNOLOGY LIMITED.	權益證券						
盧比鐵克科技(北京)有限公司	按權益法評價之被投資公司	長期股權投資	-	46,604	100.00	46,604		

註一：若無市價可供參考，則以股權淨值為公平價值。

註二：凌陽科技股份有限公司及越峰電子材料股份有限公司係依一 年十二月底之收盤價計算，GRAND IMPACT TECHNOLOGY LIMITED.與盧比鐵克科技(北京)有限公司係依一 年十二月底經會計師查核之財務報表按持股比例計算，UNITED COMMUNICATIONS (H.K.) CO., LTD.係依一 年六月底未經會計師查核之財務報表按持股比例計算，致伸科技股份有限公司及佳晶科技股份有限公司係依一 年六月底經會計師查核之財務報表按持股比例計算。

註三：AMERICAN PROIMAGE INC.與 PICO NETICS, INC.營運狀況因未見好轉，經本公司評估投資價值確已減損，已全數認列減損損失。

德勝科技股份有限公司
被投資公司名稱、所在地區等相關資訊
民國一 年度

附表二

單位：新台幣仟元

投資公司名稱	被投資公司名稱	所在地區	主要營業項目	原始投資金額		期末 股本	持有 比率(%)	帳 面 金 額	被投資公司 本期(損)益	本期認列之 投資(損)益	備 註
				本期期末	上期期末						
德勝科技股份有限 公司	GRAND IMPACT TECHNOLOGY LIMITED.	英屬維京群島	相關事業之投資	\$ 58,581	\$ 58,581	1,800,000	100	\$ 46,609	(\$ 2,389)	(\$ 2,389)	按權益法評價之 被投資公司
GRAND IMPACT TECHNOLOGY LIMITED.	盧比鐵克科技(北京) 有限公司	大陸北京	電腦週邊設備之 買賣業務	53,471	53,471	-	100	46,604	(2,389)	(2,389)	按權益法評價之 被投資公司

德勝科技股份有限公司
大陸投資資訊
民國一 年度

附表三

單位：除另予註明者外
，為新台幣仟元

大陸被投資公司名稱	主要營業項目	實收資本額	投資方式	本期期初自台灣匯出 累積投資金額	本期匯出或收回		本期期末自台灣匯出 累積投資金額 (註二)	本公司直接或間接投資 之持股比例	本期認列投資 (損)益(註三)	期末投資 帳面價值 (註三)	截至本期止已 匯回投資收益
					匯出	收回					
盧比鐵克科技(北京)有限公司	電腦週邊設備之買賣業務	\$ 53,471	(註一)	\$ 53,471	\$ -	\$ -	\$ 53,471	100%	(\$ 2,389)	\$ 46,604	\$ -

本期期末累計自台灣匯出 赴大陸地區投資金額 (註二)	經濟部投審會 核准投資金額 (註二)	依經濟部投審會規定 赴大陸地區投資限額 (註四)
\$53,471 (USD1,650,000)	\$53,471 (USD1,650,000)	\$363,560

註一：透過第三地區投資設立公司再投資大陸公司。

註二：係按每筆投資當時之匯率換算。

註三：經台灣母公司簽證會計師查核簽證之財務報表認列。

註四：投資限額為淨值之百分之六十或新台幣八仟萬元較高者。

德勝科技股份有限公司
與大陸被投資公司間重大交易明細表
民國一 年度

附表四

單位：新台幣仟元

銷貨交易

被投資公司名稱	第三地區事業	價格及付款條件	銷貨		未實現損益	年底應收帳款	
			金額	%		餘額	%
盧比鐵克科技(北京)有限公司	無	本公司為開拓國外市場，爭取新客源，故給予關係人較具競爭力之銷售價格。	<u>\$ 2,498</u>	<u>1</u>	<u>\$ 517</u>	<u>\$ 704</u>	<u>1</u>

德勝科技股份有限公司

現金明細表

民國一 年十二月三十一日

明細表一

單位：除另予註明者外
，為新台幣仟元

項 目	金 額
庫存現金	<u>\$ 239</u>
銀行存款	
活期及支票存款	9,048
外幣活期存款（註一）	30,701
定期存款	<u>197,000</u>
	<u>236,749</u>
約當現金	
附買回票券（註二）	<u>76,432</u>
	313,420
減：已質押定期存款	<u>16,000</u>
合 計	<u>\$297,420</u>

註一：包括美金 1,013,715.11 元，匯率為 US\$1 = \$30.28 及歐元 156.43 元，匯率為 EUR\$1 = \$39.183。

註二：期間 100.10.24~100.12.29，年利率 0.6~0.68%。

德勝科技股份有限公司

應收票據明細表

民國一 年十二月三十一日

明細表二

單位：新台幣仟元

客 戶 名 稱	摘 要	金 額
非關係人		
C	貨 款	\$ 1,009
D	貨 款	151
其他(註)	貨 款	<u>5</u>
合 計		<u>\$ 1,165</u>

註：各戶餘額皆未超過該科目餘額百分之五。

德勝科技股份有限公司

應收帳款明細表

民國一 年十二月三十一日

明細表三

單位：新台幣仟元

客 戶 名 稱	摘 要	金 額
非關係人		
A	貨 款	\$ 8,464
E	貨 款	7,587
F	貨 款	5,849
G	貨 款	5,743
H	貨 款	4,447
I	貨 款	3,972
J	貨 款	2,868
K	貨 款	2,659
其他(註)		<u>9,345</u>
小 計		50,934
減：備抵呆帳		<u>375</u>
淨 額		<u>\$ 50,559</u>

註：各戶餘額皆未超過本科目餘額百分之五。

德勝科技股份有限公司

存貨明細表

民國一 年十二月三十一日

明細表四

單位：新台幣仟元

項	目	金	額
		成	本
			市 價 (註)
商 品		\$ 573	\$ 632
製 成 品		1,204	1,782
在 製 品		22,904	65,436
原 料		<u>27,421</u>	<u>27,421</u>
合 計		<u>\$ 52,102</u>	<u>\$ 95,271</u>

註一：係按淨變現價值計價。

註二：針對久滯及跌價之存貨已提列備抵存貨跌價及呆滯損失 27,835 仟元。

德勝科技股份有限公司
預付款項及其他流動資產明細表
民國一 年十二月三十一日

明細表五

單位：新台幣仟元

項 目	金 額
其他預付費用	\$ 502
暫 付 款	130
其他（註）	<u>25</u>
合 計	<u>\$ 657</u>

註：各項餘額皆未超過本科目餘額百分之五。

德勝科技股份有限公司
長期股權投資變動明細表

民國一 年一月一日至十二月三十一日

明細表六

單位：除另予註明者外，
為新台幣仟元

被投資公司名稱	每股面額	期 初		本 期		按權益法認列 之投資損失 (註一)	累 積 換 算 調 整 數	期 末		備 註		
		股 數	餘 額	股 數	增 加			股 數	持 股 %		餘 額	股 權 淨 值
採權益法之長期股權投資												
GRAND IMPACT TECHNOLOGY LIMITED.	US\$ 1	1,800,000	\$ 45,127	-	\$ -	(\$ 2,389)	\$ 3,871	1,800,000	100.00	\$ 46,609	\$ 46,609	註一
以成本衡量之金融資產—非流動												
AMERICAN PROIMAGE, INC.	US\$ 1	150,000	-	-	-	-	-	150,000	12.93	-	-	註二
PICO NETICS, INC.	US\$ 1	100,000	-	-	-	-	-	100,000	0.20	-	-	註三
UNITED COMMUNICATIONS (H.K.) CO., LTD	HK\$ 1	1,001,000	15,963	-	-	-	-	1,001,000	5.56	15,963	-	註四
致伸科技股份有限公司	\$ 10	900,000	25,213	-	-	-	-	900,000	2.26	25,213	14,838	註五
佳晶科技股份有限公司	\$ 10	-	-	375,000	30,000	-	-	375,000	0.52	30,000	7,742	註六
			41,176		30,000	-	-			71,176	22,580	
			\$ 86,303		\$ 30,000	(\$ 2,389)	\$ 3,871			\$ 117,785	\$ 69,189	

註一：係按被投資公司一 年十二月底經會計師查核之財務報表，依持股比例計算之股權淨值。

註二：被投資公司營運狀況未見好轉，已全數認列減損損失。

註三：被投資公司目前已停止運作，故已全數提列減損損失。

註四：係按被投資公司一 年六月底未經會計師查核之財務報表按持股比例計算。

註五：係按被投資公司一 年六月底經會計師查核之財務報表按持股比例計算。

註六：係按被投資公司一 年六月底經會計師查核之財務報表按持股比例計算。

德勝科技股份有限公司

固定資產變動明細表

民國一 年一月一日至十二月三十一日

明細表七

單位：新台幣仟元

項	目	期 初 餘 額	本 期 增 加	本 期 減 少	期 末 餘 額
成 本					
	土 地	\$115,946	\$ -	\$ -	\$115,946
	房屋及建築	36,794	-	-	36,794
	機器設備	21,574	845	39	22,380
	運輸設備	3,654	-	-	3,654
	辦公設備	10,460	-	234	10,226
	租賃改良	369	-	-	369
	其他設備	22,165	1,386	567	22,984
	預付設備款	-	360	-	360
		<u>210,962</u>	<u>2,591</u>	<u>840</u>	<u>212,713</u>
累計折舊					
	房屋及建築	10,845	2,051	-	12,896
	機器設備	19,395	898	39	20,254
	運輸設備	2,091	335	-	2,426
	辦公設備	7,496	1,034	234	8,296
	租賃改良	369	-	-	369
	其他設備	20,504	1,019	567	20,956
		<u>60,700</u>	<u>5,337</u>	<u>840</u>	<u>65,197</u>
淨 額		<u>\$150,262</u>	<u>(\$ 2,746)</u>	<u>\$ -</u>	<u>\$147,516</u>

德勝科技股份有限公司

存出保證金明細表

民國一 年十二月三十一日

明細表八

單位：新台幣仟元

<u>項</u>	<u>目</u>	<u>金</u>	<u>額</u>
和運租車股份有限公司		\$	1,300
凱帥實業股份有限公司			224
陸一企業股份有限公司			210
鄭素貞			180
其他(註)			<u>60</u>
合 計			<u>\$ 1,974</u>

註：各項餘額均未超過本科目餘額百分之五。

德勝科技股份有限公司

應付票據明細表

民國一 年十二月三十一日

明細表九

單位：新台幣仟元

客 戶 名 稱	摘 要	金 額
非關係人		
L	貨 款	\$ 4,771
M	貨 款	2,389
N	貨 款	1,698
O	貨 款	1,472
其他（註）		<u>17,733</u>
合 計		<u>\$ 28,063</u>

註：各戶餘額皆未超過本科目餘額百分之五。

德勝科技股份有限公司

應付帳款明細表

民國一 年十二月三十一日

明細表十

單位：新台幣仟元

客 戶 名 稱	摘 要	金 額
非關係人		
P	貨 款	\$ 4,664
Q	貨 款	3,304
R	貨 款	2,576
M	貨 款	2,533
S	貨 款	1,948
其他(註)		<u>9,329</u>
合 計		<u>\$ 24,354</u>

註：各戶餘額皆未超過本科目餘額百分之五。

德勝科技股份有限公司

應付費用明細表

民國一 年十二月三十一日

明細表十一

單位：新台幣仟元

<u>項</u>	<u>目</u>	<u>金</u>	<u>額</u>
應付薪資及獎金		\$ 19,386	
應付員工紅利及董監事酬勞		4,785	
其他（註）		<u>6,614</u>	
合 計		<u>\$ 30,785</u>	

註：各項餘額皆未超過本科目餘額百分之五。

德勝科技股份有限公司
 預收款項及其他流動負債明細表
 民國一 年十二月三十一日

明細表十二

單位：新台幣仟元

項 目	金 額
預收貨款	\$ 8,076
代收 款	1,819
代扣稅款	884
其他應付款	873
應計商品保證負債	784
其 他	<u>6</u>
合 計	<u><u>\$ 12,442</u></u>

德勝科技股份有限公司

營業收入明細表

民國一 年度

明細表十三

單位：新台幣仟元

項	目	金	額
銷貨收入淨額			
	光纖交換器	\$187,145	
	光纖轉換器	114,998	
	光纖介面卡	81,012	
	其他（註）	<u>36,137</u>	
	小計	419,292	
	減：銷貨退回及折讓	<u>333</u>	
		418,959	
維修收入			<u>290</u>
營業收入淨額			<u>\$419,249</u>

註：各項餘額皆未超過本科目餘額之百分之十。

德勝科技股份有限公司

營業成本明細表

民國一 年度

明細表十四

單位：新台幣仟元

項 目	金 額
期初商品	\$ 638
本期購進商品	2,995
商品轉列在製品	(1,706)
部門退回	(64)
期末存貨	(573)
商品銷貨成本	<u>1,290</u>
原 料	
期初原料	29,620
本期進料	215,972
轉列費用	(343)
出售原料	(1,078)
部門領用	968
原料報廢損失	(1,745)
期末原料	(27,421)
原料耗用	215,973
直接人工	8,268
製造費用	<u>41,425</u>
製造成本	265,666
期初在製品	34,364
期末在製品	(22,904)
出售在製品	(93)
在製品報廢損失	(484)
轉列費用	(806)
自商品轉入	<u>1,706</u>
製成品成本	277,449
期初製成品	4,845
期末製成品	(1,204)
轉列費用	(12)
部門退回	(360)
小 計	280,718
出售原料	1,078
出售在製品	93
存貨報廢損失	<u>2,229</u>
自製產品銷貨成本	<u>284,118</u>
營業成本總計	<u>\$285,408</u>

德勝科技股份有限公司
製造費用明細表
民國一 年度

明細表十五

單位：新台幣仟元

<u>項</u>	<u>目</u>	<u>金</u>	<u>額</u>
薪資（含退休金）		\$	18,054
加工費			10,663
租金支出			2,595
保險費			2,372
其他（註）			<u>7,741</u>
合計		\$	<u>41,425</u>

註：各項餘額均未超過本科目餘額百分之五。

德勝科技股份有限公司

營業費用明細表

民國一 年度

明細表十六

單位：新台幣仟元

項 目	推 銷 費 用	管 理 及 總 務 費 用	研 究 發 展 費 用	合 計
薪資 (含退休金)	\$ 20,071	\$ 16,990	\$ 35,098	\$ 72,159
保 險 費	1,386	1,117	2,707	5,210
勞 務 費	4	2,485	7	2,496
出 口 費 用	1,948	-	-	1,948
管 理 費	1,805	-	-	1,805
研 發 耗 材	-	-	3,790	3,790
其 他 (註)	<u>6,595</u>	<u>4,637</u>	<u>10,614</u>	<u>21,846</u>
合 計	<u>\$ 31,809</u>	<u>\$ 25,229</u>	<u>\$ 52,216</u>	<u>\$109,254</u>


註：各項餘額均未超過本科目餘額百分之五。

關係企業合併財務報表聲明書

本公司民國一〇〇年度（自一〇〇年一月一日至一〇〇年十二月三十一日止）依「關係企業合併營業報告書關係企業合併財務報表及關係報告書編製準則」規定，應納入編製關係企業合併財務報表之公司，與依證券發行人財務報告編製準則及財務會計準則公報第七號「合併財務報表」規定應納入編製母子公司合併財務報表之公司均相同，且關係企業合併財務報表所應揭露相關資訊於前揭母子公司合併財務報表中均已揭露，爰不再另行編製關係企業合併財務報表。

特此聲明

公司名稱：德勝科技股份有限公司



負責人：林 坤 銘



中 華 民 國 一 〇 一 年 三 月 十 六 日

會計師查核報告

德勝科技股份有限公司 公鑒：

德勝科技股份有限公司及其子公司民國一〇〇年及九十九年十二月三十一日之合併資產負債表，暨民國一〇〇年及九十九年一月一日至十二月三十一日之合併損益表、合併股東權益變動表及合併現金流量表，業經本會計師查核竣事。上開合併財務報表之編製係管理階層之責任，本會計師之責任則為根據查核結果對上開合併財務報表表示意見。

本會計師係依照會計師查核簽證財務報表規則及一般公認審計準則規劃並執行查核工作，以合理確信合併財務報表有無重大不實表達。此項查核工作包括以抽查方式獲取合併財務報表所列金額及所揭露事項之查核證據、評估管理階層編製合併財務報表所採用之會計原則及所作之重大會計估計，暨評估合併財務報表整體之表達。本會計師相信此項查核工作可對所表示之意見提供合理之依據。

依本會計師之意見，第一段所述合併財務報表在所有重大方面係依照證券發行人財務報告編製準則暨一般公認會計原則編製，足以允當表達德勝科技股份有限公司及其子公司民國一〇〇年及九十九年十二月三十一日之合併財務狀況，暨民國一〇〇及九十九年度之合併經營成果與合併現金流量。

勤業眾信聯合會計師事務所
會計師 陳 昭 伶



陳昭伶

行政院金融監督管理委員會核准文號
金管證六字第 0930160267 號

會計師 劉 江 抱



劉江抱

財政部證券暨期貨管理委員會核准文號
台財證六字第 0920123784 號

中 華 民 國 一 〇 一 年 三 月 十 六 日



德勝利建設股份有限公司及其子公司
合併資產負債表

民國一〇〇九年十二月三十一日

單位：新台幣仟元，惟
每股面額為元

代碼	資產	一〇〇九年十二月三十一日	九十九年十二月三十一日	代碼	負債及股東權益	一〇〇九年十二月三十一日	九十九年十二月三十一日
		金額	金額			金額	金額
1100	現金及約當現金(附註二及四)	\$ 303,587	\$ 277,417	2120	應付票據	\$ 28,065	\$ 28,065
1320	備供出售金融資產-流動(附註二及五)	3,497	2,340	2140	應付帳款	24,360	18,837
1120	應收票據(附註二及三)	1,165	1,202	2160	應付所得稅(附註二及十三)	3,146	3,703
1140	應收帳款-淨額(附註二、三及六)	50,832	67,238	2170	應付費用	30,883	34,311
1178	其他應收款	1,213	878	2298	預收款項及其他流動負債	12,595	7,790
1210	存貨-淨額(附註二及七)	52,963	70,117	21XX	流動負債合計	99,047	93,246
1286	遞延所得稅資產-流動(附註二及十三)	11,477	9,326		其他負債		
1291	已質押定期存款(附註四及十七)	16,000	16,000	2810	應計退休金負債(附註二及十一)	11,500	11,470
1298	預付款項及其他流動資產	723	1,572	2820	存入保證金	63	72
11XX	流動資產合計	441,452	446,090	28XX	其他負債合計	11,563	11,542
1480	以成本衡量之金融資產-非流動(附註二及八)	71,176	41,176	2XXX	負債合計	110,610	104,788
	固定資產(附註二及九)				股本		
1501	土地	115,946	115,946	3110	股本-每股面額10元，額定： 70,000仟股，發行：一〇〇年底 50,188仟股；九十九年底47,894	501,879	478,940
1521	房屋及建築	78,140	74,569		預收股本	-	2,058
1531	機器設備	22,380	21,574	3140	股本合計	501,879	480,998
1551	運輸設備	3,654	3,654	31XX	資本公積-發行股票溢價	28,252	26,208
1561	辦公設備	11,367	11,483	3210	保留盈餘	41,197	38,388
1631	租賃改良	369	369	3310	法定盈餘公積	5,921	1,683
1681	其他設備	22,984	22,155	3320	特別盈餘公積	49,263	55,391
15X1	成本合計	254,840	249,760	3350	未分配盈餘	96,381	95,462
15X9	減：累計折舊	(68,068)	(61,625)	33XX	股東權益其他項目	1,925	(1,552)
1670	預付設備款	186,772	186,135	3420	累積其他項目盈餘	(7,163)	(4,369)
15XX	固定資產淨額	187,132	188,135	3450	金融商品未實現損失	(15,342)	(2)
	無形資產(附註二及十)			3480	庫藏股票	(20,580)	(5,921)
1710	商標權	153	203	34XX	股東權益其他項目合計	605,932	598,747
1720	專利權	11	15	3XXX	股東權益淨額	716,542	703,535
17XX	無形資產合計	164	218		負債及股東權益總計	716,542	703,535
	其他資產						
1820	存出保證金	2,107	2,084				
1830	遞延費用(附註二)	3,935	4,348				
1860	遞延所得稅資產-非流動(附註二及十三)	10,571	21,434				
18XX	其他資產合計	16,613	27,916				
1XXX	資產總計	716,542	703,535				


後附之附註係本合併財務報表之一部分。



董事長：林坤銘



經理人：楊育菁



會計主管：陳玉珍

德勝科技股份有限公司及其子公司

合併損益表

民國一〇〇年及九十九年一月一日至十二月三十一日

單位：新台幣仟元，惟合併每股盈餘為元

代碼	一〇〇年度		九十九年度	
	金額	%	金額	%
	營業收入 (附註二)			
4110	\$ 422,604	100	\$ 456,581	100
4170	(61)	-	(327)	-
4190	(272)	-	(172)	-
4100	422,271	100	456,082	100
4670	290	-	244	-
4000	422,561	100	456,326	100
5000	營業成本 (附註二、七及十四)			
	286,662	68	295,264	65
5910	135,899	32	161,062	35
	營業費用 (附註十及十四)			
6100	32,190	8	40,229	9
6200	29,861	7	28,515	6
6300	52,216	12	54,956	12
6000	114,267	27	123,700	27
6900	21,632	5	37,362	8
	營業外收入及利益			
7110	2,640	1	2,081	1
7122	989	-	-	-
7160	3,178	1	-	-
7250	29	-	-	-
7480	3,812	1	1,620	-
7100	10,648	3	3,701	1

(接次頁)

(承前頁)

代碼	一〇〇年度		九十九年度	
	金	額 %	金	額 %
	營業外費用及損失			
7560	\$ -	-	\$ 4,379	1
7500				
	營業外費用及損失 合計			
	-	-	4,379	1
7900	32,280	8	36,684	8
8110	11,765	3	8,603	2
9600	\$ 20,515	5	\$ 28,081	6

代碼	稅前		稅後	
	稅	後	稅	後
	合併每股盈餘 (附註十五)			
9750	\$ 0.65	\$ 0.41	\$ 0.75	\$ 0.58
9850	\$ 0.64	\$ 0.41	\$ 0.74	\$ 0.56

後附之附註係本合併財務報表之一部分。

董事長：林坤銘



經理人：楊育哲



會計主管：陳雲珍






德勝科股份有限公司
合併股東權益變動表

民國一〇〇九年及九十九年一月一日至十二月三十一日

單位：新台幣仟元，惟
每股股利為元

款項	行股	股金	本額	本項收	股本	收股	本額	資本公積		未分配盈餘	二、十、二及十四	計	盈餘	其他	項	目	股東權益
								發行股	發行股								
九十九年一月一日餘額	43,549	\$ 435,487	\$ 1,880	\$ 24,162	\$ 33,418	\$ 5,258	\$ 72,653	\$ 111,329	\$ 1,169	\$ 2,852	\$ -	\$ 571,175					
九十八年度盈餘分配	-	-	-	-	4,970	-	(4,970)	-	-	-	-	-	-	-	-	-	-
法定盈餘公積	-	-	-	-	3,575	-	(3,575)	-	-	-	-	-	-	-	-	-	-
特別盈餘公積	-	-	-	-	-	-	-	8,790	(8,790)	-	-	-	-	-	-	-	-
現金股利—每股0.2元	3,516	35,158	-	-	-	-	(35,158)	(35,158)	-	-	-	-	-	-	-	-	(8,790)
股票股利—8%	-	-	-	-	-	-	-	-	-	-	-	-	-	-	-	-	-
行使員工認股權之預收股本	-	-	4,479	-	-	-	-	-	-	-	-	-	-	-	-	-	4,479
行使員工認股權	461	4,615	(4,301)	(314)	-	-	-	-	-	-	-	-	-	-	-	-	-
員工紅利轉增—每股21.85元	368	3,680	-	4,360	-	-	-	-	-	-	-	-	-	-	-	-	8,040
九十九年度合併總淨利	-	-	-	-	-	-	28,081	28,081	-	-	-	-	-	-	-	-	28,081
備供出售金融資產本實現損失之變動	-	-	-	-	-	-	-	-	-	-	-	-	(1,517)	-	-	-	(1,517)
外幣長期股權投資換算調整數	-	-	-	-	-	-	-	-	-	-	-	(2,721)	-	-	-	-	(2,721)
九十九年十二月三十一日餘額	47,894	478,940	2,058	28,208	38,388	1,683	55,391	95,462	(1,552)	(4,369)	-	598,747					
九十九年度盈餘分配	-	-	-	-	2,809	-	(2,809)	-	-	-	-	-	-	-	-	-	-
法定盈餘公積	-	-	-	-	4,238	-	(4,238)	-	-	-	-	-	-	-	-	-	-
特別盈餘公積	-	-	-	-	-	-	-	9,798	(9,798)	-	-	-	-	-	-	-	-
現金股利—每股0.2元	980	9,798	-	-	-	-	(9,798)	(9,798)	-	-	-	-	-	-	-	-	(9,798)
股票股利—2%	-	-	-	-	-	-	-	-	-	-	-	-	-	-	-	-	-
行使員工認股權之預收股本	-	-	7,542	-	-	-	-	-	-	-	-	-	-	-	-	-	7,542
行使員工認股權	1,107	11,075	(9,600)	(1,475)	-	-	-	-	-	-	-	-	-	-	-	-	-
員工紅利轉增—每股17.35元	207	2,066	-	1,519	-	-	-	20,515	20,515	-	-	-	-	-	-	-	20,515
一〇〇年度合併總淨利	-	-	-	-	-	-	-	-	-	-	-	-	-	-	-	-	-
備供出售金融資產本實現利益之變動	-	-	-	-	-	-	-	-	-	-	-	-	(2,794)	-	-	-	(2,794)
外幣長期股權投資換算調整數	-	-	-	-	-	-	-	-	-	-	-	-	-	-	-	-	-
庫藏股票買回—1,330仟股	-	-	-	-	-	-	-	-	-	-	-	-	-	-	-	-	-
一〇〇年十二月三十一日餘額	50,188	501,879	\$ -	28,252	41,197	5,921	49,263	96,381	1,925	7,163	(15,342)	605,932					

後附之附註係本合併財務報表之一部分。



董事長：林坤銘

經理人：楊育哲



會計主管：陳晏珍

德勝科技股份有限公司及其子公司

合併現金流量表

民國一〇〇年及九十九年一月一日至十二月三十一日

單位：新台幣仟元

	一〇〇年度	九十九年度
營業活動之現金流量		
合併總淨利	\$ 20,515	\$ 28,081
折舊費用	7,105	7,132
攤銷費用	1,806	1,238
呆帳(轉回利益)損失	(29)	44
存貨跌價及呆滯損失	4,297	1,887
存貨報廢損失	2,229	39
遞延所得稅	8,368	4,888
本期淨退休金成本未提撥數	30	64
營業資產及負債之淨變動		
應收票據	37	(785)
應收帳款	16,417	(998)
應收退稅款	-	17
其他應收款	(335)	1,096
存貨	10,503	(26,709)
預付款項及其他流動資產	849	2,014
應付票據	(542)	(3,140)
應付帳款	5,523	(11,958)
應付所得稅	(557)	(3,821)
應付費用	157	2,185
預收款項及其他流動負債	4,805	386
營業活動之淨現金流入	<u>81,178</u>	<u>1,660</u>
投資活動之現金流量		
取得備供出售金融資產	(3,951)	-
取得以成本衡量之金融資產	(30,000)	(41,176)
購置固定資產	(2,827)	(50,097)
存出保證金(增加)減少	(23)	20
遞延費用增加	(1,339)	(4,824)
投資活動之淨現金流出	<u>(38,140)</u>	<u>(96,077)</u>
融資活動之現金流量		
存入保證金(減少)增加	(9)	72
預收員工認股權行使股款	7,542	4,479

(接次頁)

(承前頁)

	一〇〇年度	九十九年度
發放現金股利	(\$ 9,798)	(\$ 8,790)
庫藏股票買回成本	(15,342)	-
融資活動之淨現金流出	(17,607)	(4,239)
本期現金及約當現金淨增加(減少)數	25,431	(98,656)
匯率影響數	739	(621)
期初現金及約當現金餘額	<u>277,417</u>	<u>376,694</u>
期末現金及約當現金餘額	<u>\$ 303,587</u>	<u>\$ 277,417</u>
現金流量資訊之補充揭露		
支付所得稅	<u>\$ 3,954</u>	<u>\$ 7,536</u>
不影響現金流量之投資及融資活動		
預付投資款轉列採權益法之長期股權投資	<u>\$ -</u>	<u>\$ 38,761</u>
員工認股權轉換價格	\$ 9,600	\$ 4,301
員工認股權發行股票折價	<u>1,475</u>	<u>314</u>
	<u>\$ 11,075</u>	<u>\$ 4,615</u>
應付員工紅利轉列股本及資本公積		
一員工股票分紅	<u>\$ 3,585</u>	<u>\$ 8,040</u>

後附之附註係本合併財務報表之一部分。

董事長：林坤銘



經理人：楊育哲



會計主管：陳雲珍



德勝科技股份有限公司及其子公司

合併財務報表附註

民國一 及九十九年度

(除另予註明者外，金額以新台幣仟元為單位)

一、公司沿革及營業

母公司設立於七十年七月，主要從事於光纖網路局端、用戶端設備、網管交換器及室外無線網路之研發、製造及買賣等業務。

母公司於九十八年九月八日起在財團法人中華民國證券櫃檯買賣中心上櫃買賣。

母公司及其子公司於一 及九十九年十二月底，員工人數合計分別為 120 人及 129 人。

二、重要會計政策之彙總說明

本合併財務報表係依照證券發行人財務報告編製準則及一般公認會計原則編製。重要會計政策彙總說明如下：

(一) 合併概況

1. 合併財務報表編製準則

母公司及其子公司直接或間接持有被投資公司有表決權股份達百分之五十以上之被投資公司，均編入合併財務報表。編製合併財務報表時，母子公司間之重大交易及其餘額均予銷除。子公司外幣財務報表之資產及負債科目分別按資產負債表日之匯率換算，股東權益係按歷史匯率換算為新台幣，差額列為累積換算調整數。

2. 合併財務報表編製主體如下：

投資公司名稱	子 公 司 名 稱	一 年 十 二 月 三十一日所持 股權百分比	說 明
德勝科技股份有限公司	GRAND IMPACT TECHNOLOGY LIMITED.	100%	主要從事於相關業務 之投資(位於英屬維 京群島)
GRAND IMPACT TECHNOLOGY LIMITED.	盧比鐵克科技(北京) 有限公司	100%	主要從事於電腦週邊 設備之買賣業務

(二) 外幣交易之換算

非衍生性商品之外幣交易所產生之各項外幣資產、負債、收入或費用，按交易日之即期匯率折算新台幣金額入帳。外幣資產及負債實際收付結清時所產生之兌換差額，作為當期損益。

資產負債表日之外幣貨幣性資產或負債，按該日即期匯率予以調整，兌換差額列為當期損益。

前述即期匯率係以主要往來銀行之中價為評價基礎。

(三) 會計估計

依照前述準則及原則編製合併財務報表時，母公司及其子公司對於備抵呆帳、存貨跌價及呆滯損失、固定資產折舊、無形資產及遞延費用攤銷、所得稅、退休金、資產減損損失、商品保證責任以及員工分紅及董監事酬勞費用等之提列，必須使用合理之估計金額，因估計涉及判斷，實際結果可能有所差異。

(四) 資產與負債區分流動與非流動之標準

流動資產包括現金及約當現金，以及主要為交易目的而持有之資產或預期於資產負債表日後一年內變現之資產；固定資產、無形資產及其他不屬於流動資產者為非流動資產。流動負債包括主要為交易目的而發生之負債，以及須於資產負債表日後一年內清償之負債，負債不屬於流動負債者為非流動負債。

(五) 約當現金

約當現金係自投資日起三個月內到期或清償之附買回票券，其帳面價值近似公平價值。

(六) 備供出售金融資產

備供出售金融資產於原始認列時，以公平價值衡量，並加計取得之交易成本；後續評價以公平價值衡量，且其價值變動列為股東權益調整項目，累積之利益或損失於金融資產除列時，列入當期損益。

公平價值之基礎：上市（櫃）證券係資產負債表日之收盤價。

現金股利於除息日（或股東會決議日）認列收益，但依據投資前淨利宣告之部分，係自投資成本減除。股票股利不列為投資收益，僅註記股數增加，並按增加後之總股數重新計算每股成本。

若有減損之客觀證據，則認列減損損失。若後續期間減損金額減少，備供出售權益商品之減損減少金額認列為股東權益調整項目。

（七）以成本衡量之金融資產

無法可靠衡量公平價值之權益商品投資，包括未上市（櫃）股票及興櫃股票等，以原始認列之成本衡量。股利之會計處理與備供出售金融資產相同。若有減損之客觀證據，則認列減損損失，此減損金額不予迴轉。

（八）應收帳款之減損評估

備抵呆帳係按應收帳款之收回可能性評估提列。母公司及其子公司係依據對客戶之應收帳款帳齡分析、信用評等及經濟環境等因素，定期評估應收帳款之收回可能性。

如附註三所述，母公司及其子公司自一 年一月一日起採用財務會計準則公報第三十四號「金融商品之會計處理準則」第三次修訂條文，修訂條文將原始產生之應收帳款納入適用範圍，故母公司及其子公司對於應收帳款係於每一資產負債表日評估其減損跡象，當有客觀證據顯示，因應收帳款原始認列後發生之單一或多項事件，致使應收帳款之估計未來現金流量受影響者，該應收帳款則視為已減損。客觀之減損證據可能包含：

1. 債務人發生顯著財務困難；或
2. 應收帳款發生逾期之情形；或
3. 債務人很有可能倒閉或進行其他財務重整。

針對某些應收帳款經個別評估未有減損後，另再以組合基礎來評估減損。應收帳款組合之客觀減損證據可能包含母公司及其子公司過去收款經驗、該組合之延遲付款增加情況，以及與應收帳款違約有關之可觀察全國性或區域性經濟情勢變化。

認列之減損損失金額係為該資產之帳面金額與預期未來現金流量以該應收帳款原始有效利率折現值之間的差額。應收款帳之帳面金額係藉由備抵評價科目調降。當應收帳款視為無法回收時，係沖銷備抵評價科目。原先已沖銷而後續回收之帳款係貸記備抵評價科目。備抵評價科目帳面金額之變動認列為呆帳損失。

(九) 資產減損

倘資產（主要為固定資產、無形資產及遞延費用等）以其相關可回收金額衡量帳面價值有重大減損時，就其減損部分認列損失。嗣後若資產可回收金額增加時，將減損損失之迴轉認列為利益，惟資產於減損損失迴轉後之帳面價值，不得超過該項資產在未認列減損損失之情況下，減除應提列折舊及攤銷後之帳面價值。

(十) 存 貨

存貨包括商品、製成品、在製品及原料。存貨係以成本與淨變現價值孰低評價，比較成本與淨變現價值時除同類別存貨外係以個別項目為基礎。淨變現價值係指在正常情況下之估計售價減除至完工尚需投入之成本及銷售費用後之餘額。存貨成本之計算採用加權平均法。

(十一) 固定資產

固定資產以成本減累計折舊為帳面價值。重大之更新及改良作為資本支出；修理及維護支出則作為當期費用。

折舊採用直線法依下列耐用年限計提：房屋及建築，三至五十年；機器設備，三至五年；運輸設備，五年；辦公設備，三至八年；租賃改良，按耐用年數或租賃期間較短者；其他設備，三年。耐用年限屆滿並繼續使用之固定資產，則就其殘值按重行估計可使用年數繼續提列折舊。

固定資產出售或報廢時，其相關成本及累計折舊均自帳上減除，處分固定資產之利益或損失，列為當期之營業外利益或損失。

(十二) 無形資產

無形資產包括商標權及專利權，以取得成本為入帳基礎，採用平均法依其未來經濟效益年限分期攤銷。

(十三) 遞延費用

遞延費用主要係電腦軟體及技術服務費等，按一至五年平均攤銷。

(十四) 退休金

屬確定給付退休辦法之退休金係按精算結果認列；屬確定提撥退休辦法之退休金，係於員工提供服務之期間，將應提撥之退休金數額認列為當期費用。

(十五) 所得稅

所得稅作跨期間之分攤。可減除暫時性差異及未使用投資抵減之所得稅影響數認列為遞延所得稅資產，並評估其可實現性，認列備抵評價金額；應課稅暫時性差異之所得稅影響數則認列為遞延所得稅負債。遞延所得稅資產或負債依其相關資產或負債之分類劃分為流動或非流動項目，無相關之資產或負債者，依預期回轉期間劃分為流動或非流動項目。

購置機器設備或技術、研究發展及人才培訓等支出所產生之所得稅抵減，採當期認列法處理。

以前年度應付所得稅之調整，列入當期所得稅。

依所得稅法規定計算之未分配盈餘加徵百分之十之所得稅，列為股東會決議年度之所得稅費用。

(十六) 股份基礎給付

發行酬勞性員工認股權，其給與日於九十三年一月一日至九十六年十二月三十一日間者，係適用財團法人中華民國會計研究發展基金會解釋函相關規定，本公司選擇採用內含價值法處理，酬勞成本於符合認股權計畫所規定之員工服務年限內逐期認列為費用。

(十七) 庫藏股票

母公司買回已發行股票作為庫藏股票時，將所支付之成本借記庫藏股票，列為股東權益之減項。

(十八) 收入之認列

銷貨收入係於貨物之所有權及風險移轉予客戶時認列，因其獲利過程大部分已完成，且已實現或可實現；銷貨退回及折讓係於實際發生年度列為銷貨之減項，相關退貨成本則列為銷貨成本之減項。

維修收入係於勞務提供完成時方認列收入。

銷貨收入係按母公司與買方所協議交易對價之公平價值衡量；惟銷貨收入之對價為一年期以內之應收款時，其公平價值與到期值差異不大且交易量頻繁，則不按設算利率計算公平價值。

三、會計變動之理由及其影響

金融商品之會計處理

母公司及其子公司自一 年一月一日起採用新修訂之財務會計準則公報第三十四號「金融商品之會計處理準則」。主要之修訂包括(一)將應收租賃款之減損納入公報適用範圍；(二)修訂保險相關合約之會計準則適用規範；(三)將原始產生之放款及應收帳款納入公報適用範圍；(四)增訂以攤銷後成本衡量之金融資產於債務困難修改條款時之減損規範；及(五)債務條款修改時債務人之會計處理。此項會計變動，對一年度合併總淨利及合併基本每股盈餘並無重大影響。

營運部門資訊之揭露

母公司及其子公司自一 年一月一日起，採用新發布之財務會計準則公報第四十一號「營運部門資訊之揭露」。該公報之規定係以管理階層制定營運事項決策時所使用之企業組成部分相關資訊為基礎，營運部門之辨識則以主要營運決策者定期複核用以分配資源予部門與評量績效之內部報告為基礎。該公報係取代財務會計準則公報第二十號「部門別財務資訊之揭露」，採用該公報對母公司部門別資訊之報導方式並無影響。

四、現金及約當現金

	一 十二月三十一日	九 十 九 年 十二月三十一日
庫存現金	\$ 246	\$ 272
銀行活期及支票存款	43,207	48,149
定期存款 - 年利率一 年 0.94%-3.1%, 九十九年 0.74%- 2.25%	199,702	218,020
約當現金		
附買回票券 - 年利率一 年 0.6%-0.68%, 九十九 年 0.14%-0.4%	<u>76,432</u>	<u>26,976</u>
	319,587	293,417
減：已質押定期存款(附註十八)	<u>16,000</u>	<u>16,000</u>
	<u>\$303,587</u>	<u>\$277,417</u>

於一 及九十九年十二月底，國外存款之相關資訊如下：

	一 十二月三十一日	九 十 九 年 十二月三十一日
香港(一 年 171 美元及九十 九年 171 美元)	\$ 5	\$ 5
大陸(一 年 1,279,529 人民 幣及 2 美元，九十九年 1,322,972 人民幣及 2 美元)	<u>6,156</u>	<u>5,846</u>
	<u>\$ 6,161</u>	<u>\$ 5,851</u>

五、備供出售金融資產 - 流動

	一 十二月三十一日	九 十 九 年 十二月三十一日
國內上市(櫃)股票	<u>\$ 3,497</u>	<u>\$ 2,340</u>

六、應收帳款

	一 十二月三十一日	九 十 九 年 十二月三十一日
應收帳款	\$ 51,430	\$ 67,847
減：備抵呆帳	(598)	(609)
	<u>\$ 50,832</u>	<u>\$ 67,238</u>

母公司及其子公司備抵呆帳之變動情形如下：

	— 年 度	九 十 九 年 度
期初餘額	\$ 609	\$ 577
加：本期提列呆帳損失	-	44
減：本期呆帳轉回利益	(29)	-
匯率影響數	18	(12)
期末餘額	<u>\$ 598</u>	<u>\$ 609</u>

七、存 貨

	— 年 十二月三十一日	九 十 九 年 十二月三十一日
商 品	\$ 1,434	\$ 1,288
製 成 品	1,204	4,845
在 製 品	22,904	34,364
原 料	<u>27,421</u>	<u>29,620</u>
	<u>\$ 52,963</u>	<u>\$ 70,117</u>

— 及九十九年十二月三十一日之備抵存貨跌價及呆滯損失分別為 29,440 仟元及 25,018 仟元。

— 及九十九年度與存貨相關之銷貨成本分別為 286,642 仟元及 295,264 仟元。— 年度之銷貨成本包括存貨跌價及呆滯損失 4,297 仟元及存貨報廢損失 2,229 仟元；九十九年度之銷貨成本包括存貨跌價及呆滯損失 1,887 仟元及存貨報廢損失 39 仟元。

八、以成本衡量之金融資產 - 非流動

	— 年 十二月三十一日	九 十 九 年 十二月三十一日
國內非上市（櫃）普通股		
佳晶科技股份有限公司	\$ 30,000	\$ -
致伸科技股份有限公司	25,213	25,213
國外非上市（櫃）普通股		
UNITED COMMUNICATIONS (H. K.) CO., LTD.	15,963	15,963
AMERICAN PROIMAGE INC.	4,616	4,616
PICO NETICS, INC.	<u>2,808</u>	<u>2,808</u>
	78,600	48,600
減：累計減損	<u>7,424</u>	<u>7,424</u>
	<u>\$ 71,176</u>	<u>\$ 41,176</u>

本公司所持有之上述股票投資，因無活絡市場公開報價且其公平價值無法可靠衡量，故以成本衡量。

AMERICAN PROIMAGE INC.與 PICO NETICS, INC.營運狀況因未見好轉，經本公司評估投資價值確已減損，已全數認列減損損失。

九、固定資產

成 本	年 度								
	地	房屋及建築	機器設備	運輸設備	辦公設備	租賃改良	其他設備	預付設備款	合 計
期初餘額	\$ 115,946	\$ 74,569	\$ 21,574	\$ 3,654	\$ 11,483	\$ 369	\$ 22,165	\$ -	\$ 249,760
本期增加	-	210	845	-	26	-	1,386	360	2,827
本期處分	-	-	(39)	-	(234)	-	(567)	-	(840)
匯率影響數	-	3,361	-	-	92	-	-	-	3,453
期末餘額	<u>115,946</u>	<u>78,140</u>	<u>22,380</u>	<u>3,654</u>	<u>11,367</u>	<u>369</u>	<u>22,984</u>	<u>360</u>	<u>255,200</u>
累計折舊									
期初餘額	-	11,518	19,395	2,091	7,748	369	20,504	-	61,625
折舊費用	-	3,661	898	335	1,192	-	1,019	-	7,105
本期處分	-	-	(39)	-	(234)	-	(567)	-	(840)
匯率影響數	-	148	-	-	30	-	-	-	178
期末餘額	-	<u>15,327</u>	<u>20,254</u>	<u>2,426</u>	<u>8,736</u>	<u>369</u>	<u>20,956</u>	-	<u>68,068</u>
期末淨額	<u>\$ 115,946</u>	<u>\$ 62,813</u>	<u>\$ 2,126</u>	<u>\$ 1,228</u>	<u>\$ 2,631</u>	<u>\$ -</u>	<u>\$ 2,028</u>	<u>\$ 360</u>	<u>\$ 187,132</u>

成 本	年 度							
	地	房屋及建築	機器設備	運輸設備	辦公設備	租賃改良	其他設備	合 計
期初餘額	\$ 110,540	\$ 33,621	\$ 21,396	\$ 3,654	\$ 10,705	\$ 369	\$ 22,535	\$ 202,820
本期增加	5,406	43,135	178	-	1,097	-	281	50,097
本期處分	-	-	-	-	(258)	-	(651)	(909)
匯率影響數	-	(2,187)	-	-	(61)	-	-	(2,248)
期末餘額	<u>115,946</u>	<u>74,569</u>	<u>21,574</u>	<u>3,654</u>	<u>11,483</u>	<u>369</u>	<u>22,165</u>	<u>249,760</u>
累計折舊								
期初餘額	-	8,807	18,040	1,756	6,798	369	19,686	55,456
折舊費用	-	2,750	1,355	335	1,223	-	1,469	7,132
本期處分	-	-	-	-	(258)	-	(651)	(909)
匯率影響數	-	(39)	-	-	(15)	-	-	(54)
期末餘額	-	<u>11,518</u>	<u>19,395</u>	<u>2,091</u>	<u>7,748</u>	<u>369</u>	<u>20,504</u>	<u>61,625</u>
期末淨額	<u>\$ 115,946</u>	<u>\$ 63,051</u>	<u>\$ 2,179</u>	<u>\$ 1,563</u>	<u>\$ 3,735</u>	<u>\$ -</u>	<u>\$ 1,661</u>	<u>\$ 188,135</u>

十、無形資產

成 本	年 度		
	商 標 權	專 利 權	合 計
期初暨期末餘額	<u>\$ 500</u>	<u>\$ 40</u>	<u>\$ 540</u>
累計攤銷			
期初餘額	297	25	322
攤銷費用 (帳列營業費用 - 攤銷費用)	<u>50</u>	<u>4</u>	<u>54</u>
期末餘額	<u>347</u>	<u>29</u>	<u>376</u>
期末淨額	<u>\$ 153</u>	<u>\$ 11</u>	<u>\$ 164</u>

	九 商	十 標	九 專	年 利	度 權	年 合	度 計
成 本							
期初暨期末餘額	\$	500	\$	40		\$	540
累計攤銷							
期初餘額		247		21			268
攤銷費用（帳列營業費 用 - 攤銷費用）		50		4			54
期末餘額		297		25			322
期末淨額	\$	203	\$	15		\$	218

十一、員工退休金

適用「勞工退休金條例」之退休金制度，係屬確定提撥退休辦法，依員工每月薪資百分之六提撥退休金至勞工保險局之個人專戶。本公司一及九十九年度認列之退休金成本分別為 4,316 仟元及 4,569 仟元。

適用「勞動基準法」之退休金制度，係屬確定給付退休辦法。員工退休金之支付，係根據服務年資及核准退休日前六個月平均工資計算。本公司按員工每月薪資總額百分之二提撥員工退休基金，交由勞工退休準備金監督委員會以該委員會名義存入台灣銀行之專戶。母公司一及九十九年度認列之退休金成本分別為 878 仟元及 922 仟元。

屬確定給付退休辦法之退休金相關資訊揭露如下：

(一) 退休基金之變動情形：

	一 年 度	九 十 九 年 度
期初餘額	\$ 14,293	\$ 13,225
本期提撥	848	857
本期孳息	137	211
期末餘額	\$ 15,278	\$ 14,293

(二) 淨退休金成本組成項目：

	一 年 度	九 十 九 年 度
服務成本	\$ 208	\$ 389
利息成本	624	581
退休基金資產預期報酬	(286)	(298)
淨攤銷數額	332	250
淨退休金成本	\$ 878	\$ 922

(三) 退休基金提撥狀況與帳載應計退休金負債之調節：

	一 年 十二月三十一日	九 十 九 年 十二月三十一日
給付義務		
既得給付義務	\$ 5,896	\$ 5,641
非既得給付義務	<u>17,649</u>	<u>18,639</u>
累積給付義務	23,545	24,280
未來薪資增加之影響數	<u>3,917</u>	<u>6,907</u>
預計給付義務	27,462	31,187
退休基金資產公平價值	(<u>15,278</u>)	(<u>14,293</u>)
提撥狀況	12,184	16,894
未認列過渡性淨給付義務	(250)	(501)
未認列退休金損失	(<u>434</u>)	(<u>4,923</u>)
應計退休金負債	<u>\$ 11,500</u>	<u>\$ 11,470</u>
既得給付	<u>\$ 6,640</u>	<u>\$ 6,480</u>

(四) 退休金給付義務之假設：

	一 年 度	九 十 九 年 度
折現率	2%	2%
未來薪資水準增加率	1%	1.5%
退休基金資產預期投資報酬率	2%	2%

十二、股東權益

員工認股權證

本公司於九十六年十二月十七日發行員工認股權證 2,000 仟單位，每一單位可認購普通股一股。給與對象包含母公司符合特定條件之員工。認股權證之存續期間為六年，憑證持有人於發行屆滿二年之日起，可行使被給與之一定比例之認股權證。認股權行使價格為給與日母公司最近期經會計師查核簽證之財務報告每股淨值，認股權證給與後，遇有本公司普通股股份發生變動時（辦理現金增資、盈餘轉增資、資本公積轉增資、公司合併、股票分割及辦理現金增資參與發行海外存託憑證等），認股權行使價格依規定公式予以調整。

一 及九十九年度員工認股權證之相關資訊如下：

員工認股權證	一 年 度		九 十 九 年 度	
	單 位 (仟)	加 權 平 均 行 使 價 格 (元)	單 位 (仟)	加 權 平 均 行 使 價 格 (元)
期初流通在外	1,312	\$ 8.23	2,000	\$ 8.57
本期行使	(881)		(688)	
期末流通在外	<u>431</u>		<u>1,312</u>	
期末可行使	<u>431</u>		<u>312</u>	
本期流通在外認股權證加 權平均公平價值(仟元)	<u>\$ 1,871</u>		<u>\$ 5,692</u>	

截至一 年十二月底止，流通在外及可行使之員工認股權證相關資訊如下：

行使價格之 範圍(元)	流通在外單 位(仟)	加 權 平 均 預 期 剩 餘 存 續 期 限 (年)	流 通 在 外 加 權 平 均 行 使 價 格 (元)	可 行 使 單 位 (仟)	可 行 使 之 認 股 權 加 權 平 均 行 使 價 格 (元)
\$ 8.23	<u>431</u>	0.25	\$ 8.23	<u>431</u>	\$ 8.23

若本公司將給與日於九十六年十二月三十一日(含)以前之員工認股權依財務會計準則第三十九號公報規定衡量時，一 及九十九年度擬制資訊如下：

	一 年 度	九 十 九 年 度
本期擬制合併總淨利	<u>\$ 20,515</u>	<u>\$ 26,635</u>
擬制稅後合併基本每股盈餘 (元)	<u>\$ 0.41</u>	<u>\$ 0.55</u>

計算擬制稅後合併基本每股盈餘時，無償配股之影響已列入追溯調整。因追溯調整，九十九年度擬制稅後合併基本每股盈餘，由 0.56 元減少為 0.55 元。

資本公積

依照法令規定，資本公積除彌補公司虧損外，不得使用，但超過票面金額發行股票所得之溢額產生之資本公積，得撥充股本，其撥充股本每年以實收股本之一定比率為限。依據於一 一年一月四日公布之公司法修訂條文，前述資本公積亦得以現金分配。

盈餘分配及股利政策

本公司章程規定，本公司每年度決算如有盈餘，於提繳所得稅款及彌補以往年度虧損後，就其餘額提列百分之十為法定盈餘公積，必要時得另提列特別盈餘公積，如尚有盈餘連同以前年度保留盈餘作為可供分配盈餘，除視公司因業務需要酌予保留外，餘數按下列百分比分派之：

- (一) 董監事酬勞百分之三；
- (二) 員工紅利百分之十至百分之十五；
- (三) 餘數為股東紅利。

母公司為經營高科技之產業，正值企業生命週期之成長期，基於健全財務結構、資本支出之需要以求永續發展，保障投資人權益，盈餘之分配則綜合考量保留盈餘、資本公積、財務結構、營運狀況等因素來分配。母公司股利發放分股票股利及現金股利兩種，其發放比重依公司資本、財務結構與未來計劃之資金需求來決定，其中現金股利所佔比例不低於百分之十，惟發放方式及比率，得經股東會決議調整之。

一 年度應付員工紅利及董監事酬勞之估列金額分別為 3,987 仟元及 798 仟元，九十九年度應付員工紅利及董監事酬勞之估列金額分別為 4,512 仟元及 903 仟元，係依過去經驗以可能發放之金額為基礎，分別按稅後淨利（已扣除員工分紅及董監事酬勞之金額）之 15% 及 3% 計算。於股東會決議日時，若金額仍有變動，則依會計估計變動處理，於股東會決議年度調整入帳。如股東會決議採股票發放員工紅利，股票紅利股數按決議分紅之金額除以股票公平價值決定，股票公平價值係指股東會決議日前一日的收盤價，並考量除權除息之影響為計算基礎。

本公司分配盈餘時，必須依法令規定就股東權益減項餘額提列特別盈餘公積。嗣後股東權益減項金額如有減少，可就減少金額自特別盈餘公積轉回未分配盈餘。

法定盈餘公積應提撥至其餘額達公司實收股本總額時為止。法定盈餘公積得用以彌補虧損。依據於一 一 年一月四日公布之公司法修訂條文，法定盈餘公積超過實收股本總額 25%之部分除得撥充股本外，尚得以現金分配。

分配未分配盈餘時，除屬非中華民國境內居住者之股東外，其餘股東可獲配按股利分配日之稅額扣抵比率計算之股東可扣抵稅額。

母公司股東常會分別於一 一 年六月十五日及九十九年六月十四日決議通過九十九及九十八年度盈餘分配案如下：

	盈 餘 分 配 案		每 股 股 利 (元)	
	九十九年度	九十八年度	九十九年度	九十八年度
法定盈餘公積	\$ 2,809	\$ 4,970		
特別盈餘公積	4,238	(3,575)		
現金股利	9,798	8,790	\$ 0.2	\$ 0.2
股票股利	9,798	35,158	0.2	0.8

母公司分別於一 一 年六月十五日及九十九年六月十四日之股東會決議配發九十九及九十八年度員工紅利及董監事酬勞如下：

	九 十 九 年 度		九 十 八 年 度	
	現 金 紅 利	股 票 紅 利	現 金 紅 利	股 票 紅 利
員工紅利	\$ -	\$ 3,585	\$ -	\$ 8,040
董監事酬勞	717	-	1,608	-

九十九及九十八年度員工股票紅利股數分別為 207 仟股及 368 仟股，係按一 一 及九十九年度決議分紅之金額除以股東會決議日前一日之收盤價（考量除權除息之影響後）計算。

	九 十 九 年 度		九 十 八 年 度	
	員 工 紅 利	董 監 事 酬 勞	員 工 紅 利	董 監 事 酬 勞
股東會決議配發金額	\$ 3,585	\$ 717	\$ 8,040	\$ 1,608
各年度財務報表認列金額	<u>4,512</u>	<u>903</u>	<u>6,880</u>	<u>1,376</u>
	<u>(\$ 927)</u>	<u>(\$ 186)</u>	<u>\$ 1,160</u>	<u>\$ 232</u>

股東會決議配發之員工紅利及董監事酬勞與各年度財務報表認列之員工分紅及董監事酬勞之差異主要係因估計改變，已分別調整為一 一 及九十九年度之損益。

上述九十九及九十八年度盈餘及員工紅利轉增資案業已向行政院金融監督管理委員會證券期貨局申報生效，並分別經董事會決議以一年九月三日及九十九年七月二十八日為配股配息基準日。

母公司一 一年三月十六日董事會擬議一 年度盈餘分配案及每股股利如下：

	<u>盈 餘 分 配 案</u>	<u>每股股利 (元)</u>
法定盈餘公積	\$ 2,052	
現金股利	19,426	\$ 0.4

有關一 年度之盈餘分配案、員工分紅及董監酬勞尚待預計於一 一年六月十二日召開之股東會決議。

有關母公司董事會通過擬議及股東會決議之員工紅利及董監事酬勞資訊，請至台灣證券交易所「公開資訊觀測站」查詢。

十三、庫藏股票

(一) 母公司一 年十月四日經董事會決議，於一 年十月五日至一 年十二月二日間，以每股 9 元 17 元之價格，買回公司股份 2,000 仟股，且當市場價格低於原議定區間價格下限時，將繼續執行買回公司股份；截至該執行期間結束，累計買回 990 仟股，總成本 11,665 仟元。

(二) 本公司一 年十二月九日經董事會決議，於一 年十二月十日 至一 一年二月九日間，以每股 9 元 17 元之價格，買回公司股份 2,000 仟股，且當市場價格低於原議定區間價格下限時，將繼續執行買回公司股份；截至一 年十二月三十一日止，累計買回 340 仟股，總成本 3,669 仟元。其相關資訊如下：

	單位：仟股			
<u>收 回 原 因</u>	<u>年 初 股 數</u>	<u>本 年 度 增 加</u>	<u>本 年 度 減 少</u>	<u>年 底 股 數</u>
一 年度 轉讓股份予員工	-	1,330	-	1,330

(三) 證券交易法規定公司對買回已發行在外股份之數量比例，不得超過公司已發行股份總數百分之十，收買股份之總金額，不得逾保留盈

餘加計發行股份溢價及已實現之資本公積之金額，本公司以董事會決議日為計算基準，符合證券交易法之規定。

(四) 母公司持有之庫藏股票，依證券交易法規定不得質押，亦不得享有股利之分派及表決權等權利。

十四、所得稅

(一) 母公司帳列稅前淨利按法定稅率(17%)計算之所得稅費用與當期應納稅額之調節如下：

	— 年 度	九 十 九 年 度
稅前淨利按法定稅率計算之		
所得稅費用	\$ 5,487	\$ 6,236
調節項目之所得稅影響數		
永久性差異		
免稅所得	(168)	-
其 他	5	6
暫時性差異	794	725
未分配盈餘加徵 10%	144	436
當期抵用之投資抵減	(2,865)	(3,505)
當期應納所得稅	<u>\$ 3,397</u>	<u>\$ 3,898</u>

(二) 所得稅費用之構成項目如下：

	— 年 度	九 十 九 年 度
當期應納所得稅	\$ 3,397	\$ 3,898
以前年度所得稅調整	-	(183)
遞延所得稅		
暫時性差異	8,368	3,432
因稅法改變產生之變動		
影響數	-	1,456
	<u>\$ 11,765</u>	<u>\$ 8,603</u>

(三) 資產負債表上應付所得稅之變動如下：

	— 年 度	九 十 九 年 度
期初餘額	\$ 3,703	\$ 7,524
當期應納所得稅	3,397	3,898
當期支付稅額	(3,954)	(7,536)
以前年度所得稅調整	-	(183)
期末餘額	<u>\$ 3,146</u>	<u>\$ 3,703</u>

立法院於九十九年四月通過「產業創新條例」，其中第十條規定公司得在投資於研究發展支出 15% 限度內，抵減當年度應納營利事業所得稅，並以不超過該公司當年度應納營利事業所得稅 30% 為限，該規定之施行期間自九十九年一月一日起至一〇〇八年十二月三十一日止。

另於九十九年五月修正所得稅法第五條條文，將營利事業所得稅稅率由百分之二十調降為百分之十七，並自九十九年度施行。

(四) 淨遞延所得稅資產明細如下：

	一〇〇九年 十二月三十一日	九十九年 十二月三十一日
流 動		
遞延所得稅資產		
投資抵減	\$ 12,625	\$ 5,960
未實現存貨跌價及呆 滯損失	4,732	4,026
其 他	129	480
	<u>17,486</u>	<u>10,466</u>
減：備抵評價	(6,009)	(1,140)
	<u>\$ 11,477</u>	<u>\$ 9,326</u>
非 流 動		
遞延所得稅資產		
投資抵減	\$ 12,702	\$ 27,042
權益法認列之投資損 失	2,430	2,023
未實現退休金費用	1,956	1,950
其 他	(327)	(226)
	<u>16,761</u>	<u>30,789</u>
減：備抵評價	(6,190)	(9,305)
	<u>\$ 10,571</u>	<u>\$ 21,484</u>

母公司一〇〇九年及九十九年十二月底用以計算遞延所得稅之稅率約為 17%。

(五) 截至一〇〇九年十二月底止，投資抵減相關資訊如下：

法 令 依 據	抵 減 項 目	可 抵 減 總 額	尚 未 抵 減 餘 額	最 後 抵 減 年 度
促進產業升級 條例	機器設備	\$ 170	\$ 170	一〇〇三年

(接次頁)

(承前頁)

法令依據	抵減項目	可抵減總額	尚未抵減餘額	最後抵減 年 度
促進產業升級 條例	研究發展支出	\$ 12,625	\$ 12,625	— 一年
促進產業升級 條例	研究發展支出	<u>12,532</u>	<u>12,532</u>	— 二年
		<u>\$ 25,327</u>	<u>\$ 25,327</u>	

(六) 母公司截至九十八年度止之所得稅結算申報案件，業經稅捐稽徵機關核定。

(七) 兩稅合一相關資訊：

	一 年 十二月三十一日	九 十 九 年 十二月三十一日
八十六年度以前未分配盈餘	\$ 290	\$ 290
八十七年度以後未分配盈餘	<u>48,973</u>	<u>55,101</u>
	<u>\$ 49,263</u>	<u>\$ 55,391</u>

一 年及九十九年十二月三十一日股東可扣抵稅額帳戶餘額分別為 4,420 仟元及 3,829 仟元。

一 及九十九年度盈餘分配適用之稅額扣抵比率分別為 9.03% (預計) 及 14.27%。

依所得稅法規定，母公司分配屬於八十七年度(含)以後之盈餘時，本國股東可按股利分配日之稅額扣抵比率計算可獲配之股東可扣抵稅額。由於實際分配予股東之可扣抵稅額，應以股利分配日之股東可扣抵稅額帳戶餘額為準，因此母公司預計一 年度盈餘分配之稅額扣抵比率可能與將來實際分配予股東時所適用之稅額扣抵比率有所差異。

十五、用人、折舊及攤銷費用

	—		年 合	度 計
	屬於營業成本者	屬於營業費用者		
用人費用				
薪資費用	\$ 24,401	\$ 69,459	\$ 93,860	
退休金	1,541	3,653	5,194	
員工保險費	2,297	5,188	7,485	
其他用人費用	<u>1,021</u>	<u>1,801</u>	<u>2,822</u>	
	<u>\$ 29,260</u>	<u>\$ 80,101</u>	<u>\$ 109,361</u>	
折舊費用	\$ 1,345	\$ 5,760	\$ 7,105	
攤銷費用	136	1,670	1,806	

	九 十		年 合	度 計
	屬於營業成本者	屬於營業費用者		
用人費用				
薪資費用	\$ 25,359	\$ 77,965	\$ 103,324	
退休金	1,547	3,944	5,491	
員工保險費	2,193	5,396	7,589	
其他用人費用	<u>1,033</u>	<u>1,994</u>	<u>3,027</u>	
	<u>\$ 30,132</u>	<u>\$ 89,299</u>	<u>\$ 119,431</u>	
折舊費用	\$ 1,841	\$ 5,291	\$ 7,132	
攤銷費用	-	1,238	1,238	

十六、合併每股盈餘

	—		年 度		九 十 九 年 度	
	稅 前	稅 後	稅 前	稅 後	稅 前	稅 後
合併基本每股盈餘	<u>\$ 0.65</u>	<u>\$ 0.41</u>	<u>\$ 0.75</u>	<u>\$ 0.58</u>		
合併稀釋每股盈餘	<u>\$ 0.64</u>	<u>\$ 0.41</u>	<u>\$ 0.74</u>	<u>\$ 0.56</u>		

計算合併每股盈餘之分子及分母揭露如下：

	金 額 (分 子)		股數(分母)	每 股 盈 餘 (元)	
	稅 前	稅 後		稅 前	稅 後
— 年度					
合併基本每股盈餘					
屬於普通股股東之					
合併總淨利	\$ 32,280	\$ 20,515	49,844	<u>\$0.65</u>	<u>\$0.41</u>
具稀釋作用潛在普通股					
之影響					
員工認股權	-	-	197		
員工分紅	-	-	348		

(接 次 頁)

(承前頁)

	金額 (分子)		股數(分母) (仟股)	每股盈餘 (元)	
	稅前	稅後		稅前	稅後
合併稀釋每股盈餘					
屬於普通股股東之					
合併總淨利加潛					
在普通股之影響	<u>\$ 32,280</u>	<u>\$ 20,515</u>	<u>50,389</u>	<u>\$0.64</u>	<u>\$0.41</u>
九十九年度					
合併基本每股盈餘					
屬於普通股股東之					
合併總淨利	\$ 36,684	\$ 28,081	48,780	<u>\$0.75</u>	<u>\$0.58</u>
具稀釋作用潛在普通股					
之影響					
員工認股權	-	-	858		
員工分紅	-	-	237		
合併稀釋每股盈餘					
屬於普通股股東之					
合併總淨利加潛					
在普通股之影響	<u>\$ 36,684</u>	<u>\$ 28,081</u>	<u>49,875</u>	<u>\$0.74</u>	<u>\$0.56</u>

母公司自九十七年一月一日起，採用(九六)基秘字第 五二號函，將員工分紅及董監事酬勞視為費用而非盈餘之分配。若企業得選擇以股票或現金發放員工分紅，則計算合併稀釋每股盈餘時，應假設員工分紅將採發放股票方式，並於該潛在普通股具有稀釋作用時計入加權平均流通在外股數，以計算合併稀釋每股盈餘。計算合併稀釋每股盈餘時，以該潛在普通股資產負債表日之收盤價，作為發行股數之判斷基礎。於次年度股東會決議員工分紅發放股數前計算合併稀釋每股盈餘時，亦繼續考量該等潛在普通股之稀釋作用。

計算合併每股盈餘時，無償配股之影響已列入追溯調整。因追溯調整，九十九年度稅後合併基本每股盈餘及合併稀釋每股盈餘，分別由 0.59 元及 0.57 元減少為 0.58 元及 0.56 元。

十七、關係人交易

(一) 關係人交易

母公司及其子公司之關係人交易業已於編製合併財務報表時全數沖銷完畢。

(二) 董事、監察人及管理階層薪酬資訊：

	一 年 度	九 十 九 年 度
薪 資	\$ 10,528	\$ 10,820
紅 利	<u>1,210</u>	<u>-</u>
	<u>\$ 11,738</u>	<u>\$ 10,820</u>

十八、質抵押資產

	一 年 度 十二月三十一日	九 十 九 年 度 十二月三十一日
已質押定期存款	<u>\$ 16,000</u>	<u>\$ 16,000</u>

上述資產業已作為海關先放後稅及銀行信用狀額度之擔保品。

十九、重大承諾事項及或有事項

母公司及其子公司以營業租賃的方式承租辦公室及車輛，租期為二至三年。截至一 年十二月三十一日止，未來年度應支付租金如下：

一 一年度	\$ 3,239
一 二年度	<u>443</u>
	<u>\$ 3,682</u>

二十、金融商品資訊之揭露

(一) 母公司及其子公司一 及九十九年度並未承作衍生性金融商品。

(二) 金融商品之公平價值

	一 年十二月三十一日		九十九年十二月三十一日	
	帳面價值	公平價值	帳面價值	公平價值
<u>非衍生性金融商品</u>				
<u>資 產</u>				
公平價值與帳面價值 相等之金融資產	\$ 372,797	\$ 372,797	\$ 362,735	\$ 362,735
備供出售金融資產 - 流動	3,497	3,497	2,340	2,340
以成本衡量之金融資 產 - 非流動	71,176	22,580	41,176	13,421
存出保證金	2,107	2,107	2,084	2,084
<u>負 債</u>				
公平價值與帳面價值 相等之金融負債	83,306	83,306	81,753	81,753
存入保證金	63	63	72	72

(三) 母公司及其子公司估計金融商品公平價值所使用之方法及假設如下：

1. 短期金融商品以其在資產負債表上之帳面價值估計其公平價值，因為此類商品到期日甚近或現時收付價格與帳面價值相當，其帳面價值應為估計公平價值之合理基礎。此方法應用於現金及約當現金、應收票據、應收帳款 - 淨額、其他應收款、已質押定期存款、應付票據、應付帳款及應付費用。
2. 備供出售金融資產 - 流動如有活絡市場公開報價時，則以此市場價格為公平價值。
3. 以成本衡量之金融資產如有市場價格可循時，則以此市場價格為公平價值，如無市場價格可供參考，則以淨值為公平價值評價參考。
4. 存出保證金及存入保證金因無明確到期日，故以帳面價值估計公平價值。

二一、外幣金融資產及負債之匯率資訊

母公司及其子公司具重大影響之外幣金融資產及負債資訊如下：

單位：各外幣 / 新台幣仟元

	一 年 十 二 月 三 十 一 日			九 十 九 年 十 二 月 三 十 一 日						
	外 幣	匯 率	新 台 幣	外 幣	匯 率	新 台 幣				
<u>金 融 資 產</u>										
<u>貨幣性項目</u>										
美 金	\$	2,343	30.28	\$	70,932	\$	2,878	29.12	\$	83,798
歐 元		1	39.183		36		1	39.16		37
日 圓		16	0.3901		6		16	0.3601		6
人 民 幣		1,365	4.8145		6,573		1,475	4.4935		6,517
印 度 幣		2	0.568		1		2	0.6493		1
<u>以成本衡量之</u>										
<u>金融資產 -</u>										
<u>非流動</u>										
美 金		527	30.28		15,963		501	29.12		15,963
存出保證金										
人 民 幣		28	4.8145		133		27	4.4935		120
<u>金 融 負 債</u>										
<u>貨幣性項目</u>										
美 金		500	30.28		15,135		515	29.12		14,995
人 民 幣		20	4.8145		98		15	4.4935		65
存入保證金										
人 民 幣		13	4.8145		64		16	4.4935		72

二二、附註揭露事項

(一) 重大交易事項相關資訊及(二)轉投資事業相關資訊如下：

1. 資金貸與他人：無。
2. 為他人背書保證：無。
3. 期末持有有價證券情形：附表一。
4. 累積買進或賣出同一有價證券之金額達新台幣一億元或實收資本額 20%以上：無。
5. 取得不動產之金額達新台幣一億元或實收資本額 20%以上：無。
6. 處分不動產之金額達新台幣一億元或實收資本額 20%以上：無。
7. 與關係人進、銷貨之金額達新台幣一億元或實收資本額 20%以上：無。
8. 應收關係人款項達新台幣一億元或實收資本額 20%以上：無。
9. 被投資公司名稱、所在地區 等相關資訊：附表二。
10. 被投資公司從事衍生性商品交易：無。

(三) 大陸投資資訊

1. 大陸被投資公司名稱、主要營業項目、實收資本額、投資方式、資金匯出入情形、持股比例、投資損益、期末投資帳面價值、已匯回投資損益及赴大陸地區投資限額：附表三。
2. 與大陸被投資公司直接或間接由第三地區所發生之重大交易事項，暨其價格、付款條件、未實現損益：附表四。
3. 與大陸被投資公司直接與間接經由第三地區事業提供票據背書保證或提供擔保品情形：無。
4. 與大陸被投資公司直接與間接經由第三地區提供資金融通情形：無。
5. 其他對當期損益或財務狀況有重大影響之交易事項：無。

(四) 母子公司間業務關係及重要交易往來情形：附表五。

二三、營運部門財務資訊

(一) 產業別資訊

母公司主要從事於光纖網路局端、用戶端設備及網管交換器之研發製造及買賣、室外無線網路之研發製造及買賣等業務，屬單一產業。

(二) 地區別資訊

母公司及其子公司截至一 年十二月底止，並未設立國外營運部門。

(三) 外銷銷貨資訊

地 區	一 年 度	九 十 九 年 度
美 洲	\$141,239	\$164,645
亞 洲	98,075	47,540
歐 洲	87,455	134,414
其 他	<u>6,453</u>	<u>10,880</u>
	<u>\$333,222</u>	<u>\$357,479</u>

(四) 重要客戶資訊

占本公司損益表上營業收入淨額百分之十以上之客戶，明細如下：

客 戶	一 年 度 銷 貨 金 額	佔 收 入 淨 額 比 例 %	九 十 九 年 度 銷 貨 金 額	佔 收 入 淨 額 比 例 %
A	\$ 72,691	17	\$ 95,815	21
B	42,578	10	22,418	5
G	37,238	9	55,063	12

二四、事先揭露採用國際財務報導準則相關事項

母公司依據金管會九十九年二月二日發布之金管證審字第 九九四九四三號函令之規定，於一 年度財務報表附註事先揭露採用國際財務報導準則（以下稱「IFRSs」）之情形如下：

- (一) 金管會於九十八年五月十四日宣布之「我國企業採用國際會計準則推動架構」，上市上櫃公司及興櫃公司應自一 二年起依證券發行人財務報告編製準則及財團法人中華民國會計研究發展基金會翻譯並

由金管會發布之國際財務報導準則、國際會計準則及解釋暨相關指引編製財務報告，為因應上開修正，母公司業已成立專案小組，並訂定採用 IFRSs 之計畫，該計畫係由陳雲珍協理統籌負責，謹將該計畫之重要內容、預計完成時程及目前執行情形說明如下：

計 畫 內 容	主 要 執 行 單 位	目 前 執 行 情 形
決定 IFRSs 會計政策	專案小組	已完成
決定所選用 IFRS1「首次採用國際會計準則」之各項豁免及選擇	專案小組	已完成
完成編製 IFRSs 開帳日財務狀況表	專案小組	進度正常
完成編製 IFRSs 2012 年比較財務資訊之編製	專案小組	進度正常

(二) 截至一 年十二月底，母公司評估現行會計政策與未來依 IFRSs 編製財務報表所採用之會計政策二者間可能存在之重大差異說明如下：

會 計 議 題	差 異 說 明
遞延所得稅之分類及備抵評價科目	<ol style="list-style-type: none"> 1. 我國一般公認會計原則下，遞延所得稅資產及負債依其相關資產或負債之分類劃分為流動或非流動項目，無相關之資產或負債者，依預期迴轉期間之長短劃分為流動或非流動項目。轉換至 IFRSs 後，遞延所得稅資產及負債一律分類為非流動項目。 2. 我國一般公認會計原則下，遞延所得稅資產於評估其可實現性後，認列相關備抵評價金額。轉換至 IFRSs 後，僅當所得稅利益「很有可能」實現時始認列為遞延所得稅資產，不再使用備抵評價科目。

(三) 母公司係以財團法人中華民國會計研究發展基金會已翻譯並經金管會發布之二 一 年 IFRSs 版本以及金管會於一 年十二月二十二日修正發布之證券發行人財務報告編製準則作為上開評估之依據。母公司上述之評估結果，可能因未來主管機關發布規範採用 IFRSs 相關事項之函令暨國內其他法令因配合採用 IFRSs 修改規範所影響，而與未來實際差異有所不同。

德勝科技股份有限公司及其子公司

期末持有有價證券情形

民國一 年十二月三十一日

附表一

單位：新台幣仟元

持有之公司	有價證券種類及名稱	有價證券發行人與本公司之關係	帳列科目	期末				備註
				股數	帳面金額	持股比例	市價 (註一及二)	
德勝科技股份有限公司	權益證券							
	凌陽科技股份有限公司	-	備供出售金融資產 - 流動	110,379 股	\$ 1,100	-	\$ 1,100	
	越峰電子材料股份有限公司	-	備供出售金融資產 - 流動	55,738 股	2,397	-	2,397	
	GRAND IMPACT TECHNOLOGY LIMITED.	按權益法評價之被投資公司	長期股權投資	1,800,000 股	46,609	100.00	46,609	
	AMERICAN PROIMAGE INC.	以成本衡量之金融資產	長期股權投資	150,000 股	-	12.93	-	註三
	PICO NETICS, INC.	以成本衡量之金融資產	長期股權投資	100,000 股	-	0.20	-	註三
	UNITED COMMUNICATIONS (H.K.) CO., LTD.	以成本衡量之金融資產	長期股權投資	1,001,000 股	15,963	5.56	-	
	致伸科技股份有限公司	以成本衡量之金融資產	長期股權投資	900,000 股	25,213	2.26	14,838	
GRAND IMPACT TECHNOLOGY LIMITED.	佳晶科技股份有限公司	以成本衡量之金融資產	長期股權投資	375,000 股	30,000	0.52	7,742	
	權益證券							
	盧比鐵克科技(北京)有限公司	按權益法評價之被投資公司	長期股權投資	-	46,604	100.00	46,604	

註一：若無市價可供參考，則以股權淨值為公平價值。

註二：凌陽科技股份有限公司及越峰電子材料股份有限公司係依一 年十二月底之收盤價計算，GRAND IMPACT TECHNOLOGY LIMITED.與盧比鐵克科技(北京)有限公司係依一 年十二月底經會計師查核之財務報表按持股比例計算，UNITED COMMUNICATIONS (H.K.) CO., LTD.係依一 年六月底未經會計師查核之財務報表按持股比例計算，致伸科技股份有限公司及佳晶科技股份有限公司係依一 年六月底經會計師查核之財務報表按持股比例計算。

註三：AMERICAN PROIMAGE INC.與 PICO NETICS, INC.營運狀況因未見好轉，經母公司評估投資價值確已減損，已全數認列減損損失。

德勝科技股份有限公司及其子公司
被投資公司名稱、所在地區等相關資訊
民國一 年度

附表二

單位：新台幣仟元

投資公司名稱	被投資公司名稱	所在地區	主要營業項目	原始投資金額		期末 股本	持有 比率(%)	帳 面 金 額	被投資公司 本期(損)益	本期認列之 投資(損)益	備 註
				本期期末	上期期末						
德勝科技股份有限 公司	GRAND IMPACT TECHNOLOGY LIMITED.	英屬維京群島	相關事業之投資	\$ 58,581	\$ 58,581	1,800,000	100	\$ 46,609	(\$ 2,389)	(\$ 2,389)	按權益法評價之 被投資公司
GRAND IMPACT TECHNOLOGY LIMITED.	盧比鐵克科技(北京) 有限公司	大陸北京	電腦週邊設備之 買賣業務	53,471	53,471	-	100	46,604	(2,389)	(2,389)	按權益法評價之 被投資公司

德勝科技股份有限公司及其子公司

大陸投資資訊

民國一 年度

附表三

單位：除另予註明者外
，為新台幣仟元

大陸被投資公司名稱	主要營業項目	實收資本額	投資方式	本期期初自台灣匯出累積投資金額	本期匯出或收回金額		本期期末自台灣匯出累積投資金額(註二)	本公司直接或間接投資之持股比例	本期認列投資(損)益(註三)	期末投資帳面價值(註三)	截至本期止已匯回投資收益
					匯出	收回					
盧比鐵克科技(北京)有限公司	電腦週邊設備之買賣業務	\$ 53,471	(註一)	\$ 53,471	\$ -	\$ -	\$ 53,471	100%	(\$ 2,389)	\$ 46,604	\$ -

本期期末累計自台灣匯出赴大陸地區投資金額(註三)	經濟部投審會核准投資金額(註三)	依經濟部投審會規定赴大陸地區投資限額(註四)
\$53,471 (USD1,650,000)	\$53,471 (USD1,650,000)	\$363,560

註一：透過第三地區投資設立公司再投資大陸公司。

註二：係按每筆投資當時之匯率換算。

註三：經台灣母公司簽證會計師查核簽證之財務報表認列。

註四：投資限額為淨值之百分之六十或新台幣八仟萬元較高者。

德勝科技股份有限公司及其子公司
與大陸被投資公司間重大交易明細表
民國一 年度

附表四

單位：新台幣仟元

銷貨交易

被投資公司名稱	第三地區事業	價格及付款條件	銷貨金額		未實現損益	年底應收帳款餘額	
			金額	%		金額	%
盧比鐵克科技(北京)有限公司	無	本公司為開拓國外市場，爭取新客源，故給予關係人較具競爭力之銷售價格。	<u>\$ 2,498</u>	<u>1</u>	<u>\$ 517</u>	<u>\$ 704</u>	<u>1</u>

註：上述交易之相關科目金額，已於編製合併財務報表時予以沖銷。

德勝科技股份有限公司及其子公司
 母子公司間業務關係及重要交易往來情形
 民國一 及九十九年度

附表五

單位：新台幣仟元

一 年度

編號 (註一)	交易人名稱	交易往來對象	與交易人之關係(註二)	交易往來情形			
				科目	金額	交易條件 佔合併總營收或 總資產之比率 (註三)	
0	德勝科技	盧比鐵克科技(北京)有限公司	1	銷貨收入	\$ 2,498	約為一般價格之 75%-80%	1%
		盧比鐵克科技(北京)有限公司	1	已實現銷貨毛利	858	約為一般價格之 75%-80%	-
		盧比鐵克科技(北京)有限公司	1	遞延貸項 - 聯屬公司間 利益	517	約為一般價格之 75%-80%	-
		盧比鐵克科技(北京)有限公司	1	應收帳款 - 關係人	704	約為一般價格之 75%-80%	-
		盧比鐵克科技(北京)有限公司	2	銷貨成本	3,356	約為一般價格之 75%-80%	1%
		盧比鐵克科技(北京)有限公司	2	存貨 - 商品	517	約為一般價格之 75%-80%	-
		盧比鐵克科技(北京)有限公司	2	應付帳款 - 關係人	704	約為一般價格之 75%-80%	-

九十九年度

編號 (註一)	交易人名稱	交易往來對象	與交易人之關係(註二)	交易往來情形					
				科目	金額	交易條件 佔合併總營收或 總資產之比率 (註三)			
0	德勝科技	盧比鐵克科技(北京)有限公司	1	銷貨收入	\$ 4,003	約為一般價格之 75%-80%	1%		
		盧比鐵克科技(北京)有限公司	1	什項收入	15	約為一般價格之 75%-80%	-		
		盧比鐵克科技(北京)有限公司	1	已實現銷貨毛利	1,013	約為一般價格之 75%-80%	-		
		盧比鐵克科技(北京)有限公司	1	遞延貸項 - 聯屬公司間 利益	858	約為一般價格之 75%-80%	-		
		盧比鐵克科技(北京)有限公司	1	應收帳款 - 關係人	802	約為一般價格之 75%-80%	-		
		盧比鐵克科技(北京)有限公司	2	銷貨成本	4,018	約為一般價格之 75%-80%	1%		
		盧比鐵克科技(北京)有限公司	2	存貨 - 商品	858	約為一般價格之 75%-80%	-		
		盧比鐵克科技(北京)有限公司	2	應付帳款 - 關係人	802	約為一般價格之 75%-80%	-		
		1	Grand Impact Technology Ltd.	德勝科技	2	預收股本	38,761		6%
				盧比鐵克科技(北京)有限公司	3	其他應付款 - 關係人	38,761		6%
2	盧比鐵克科技(北京)有限公司	盧比鐵克科技(北京)有限公司	3	預付投資款	38,761		6%		
		Grand Impact Technology Ltd.	3	其他應收款 - 關係人	38,761		6%		
		Grand Impact Technology Ltd.	3	預收股本	38,761		6%		

(接次頁)

(承前頁)

註一：母公司及其子公司相互間之業務往來資訊應分別於編號欄註明，編號之填寫方法如下：

1. 母公司填 0。
2. 子公司依公司別由阿拉伯數字 1 開始依序編號。

註二：與交易人之關係有以下三種，標示種類即可：

1. 母公司對子公司。
2. 子公司對母公司。
3. 子公司對子公司。

註三：交易往來金額佔合併總營收或總資產比率之計算，若屬資產負債科目者，以期未餘額佔合併總資產之方式計算；若屬損益科目者，以期中累積金額佔合併總營收之方式計算。

柒、財務狀況及經營結果之檢討分析與評估風險事項

一、財務狀況

單位：新台幣仟元

項 目	年 度		差 異	
	100 年度	99 年度	金 額	%
流動資產	\$434,794	\$439,510	\$(4,716)	(1.07)
固定資產	147,156	150,262	(3,106)	(2.07)
其他資產	16,480	27,786	(11,306)	(40.69)
資產總額	716,739	704,079	12,660	1.80
流動負債	98,790	93,004	5,786	6.22
長期負債	-	-	-	-
負債總額	110,807	105,332	5,475	5.20
股本	501,879	480,998	20,881	4.34
資本公積	28,252	28,208	44	0.16
保留盈餘	96,381	95,462	919	0.96
股東權益總額	605,932	598,747	7,185	1.20
差異分析說明： 係就前後期變動達 20% 以上，且變動金額達一仟萬元者，分析主要原因及其影響及未來因應計劃，說明如下： 其他資產：主要係評估調整遞延所得稅資產之實現性所致。				

二、經營結果

(一)經營結果比較分析

單位：新台幣仟元

項 目	100 年度		99 年度		增減金額	變動比例 (%)	變動 分析
	小計	合計	小計	合計			
營業收入總額		\$419,582		\$451,969	\$(32,387)	(7.17)	
減：銷貨退回	\$61		\$327				
銷貨折讓	272	333	172	499	(166)	(33.27)	
營業收入淨額		419,249		451,470	(32,221)	(7.14)	
營業成本		285,408		293,766	(8,358)	(2.85)	
營業毛利總額		133,841		157,704	(23,863)	(15.13)	
未實現銷貨毛利		341		155	186	120.00	
營業毛利淨額		134,182		157,859	(23,677)	(15.00)	
營業費用		109,254		119,258	(10,004)	(8.39)	
營業利益		24,928		38,601	(13,673)	(35.42)	註 1
營業外收入及利益		9,741		3,248	6,493	199.91	註 2
營業外費用及損失		2,389		5,165	(2,776)	(53.75)	註 2
繼續營業部門稅前淨利		32,280		36,684	(4,404)	(12.01)	註 1
減：所得稅費用		11,765		8,603	3,162	36.75	註 3
繼續營業部門稅後淨利		\$20,515		\$28,081	\$(7,566)	(26.94)	註 1

係就增減變動比例達 20% 以上，分析說明：

註 1：本期營業收入下滑，毛利率下降，致營業利益、全年度淨利減少。

註 2：主要係 99 年度台幣大幅升值，致使匯兌損失增加；100 年度台幣回貶，產生匯兌利益。

註 3：主要係因評估調整遞延所得稅資產之實現性，致所得稅費用較上期增加。

(二)預期未來一年度銷售數量與其依據，對公司未來財務業務之可能影響及因應計畫：本公司未編製財務預測，故不適用。

三、現金流量

(一)最近二年度流動性分析

項 目 \ 年 度	100 年度	99 年度	變動比例
現金流量比率	82.44%	2.44%	3,278.69%
現金流量允當比率	179.66%	160.06%	12.25%
現金再投資比率	10.50%	(0.97%)	1,182.47%

增減比例變動分析說明：(增減比例達 20% 以上者)
本期因應收帳款及存貨較上期減少，致本期營業活動產生之淨現金流入增加，現金流量比率及現金再投資比率亦隨之增加。

(二)流動性不足之改善計畫：無。

(三)未來一年現金流動性分析

單位：新台幣仟元

期初現金 餘額①	預計全年來自 營業活動淨現 金流量②	預計全年 現金流出 量③	預計現金剩餘 (不足)數額 ① + ② - ③	預計現金不足額 之補救措施	
				投資計畫	理財計畫
\$297,420	\$39,214	(\$3,496)	\$333,138	-	-

未來一年度預估現金流量情形分析：
1.營業活動：預計營運成長，呈現淨現金流入。
2.投資活動及融資活動：預計購置研發設備等固定資產，致產生淨現金流出。

四、最近年度重大資本支出對財務業務之影響：無。

五、最近年度轉投資政策、其獲利或虧損之主要原因、改善計畫及未來一年投資計畫

(一)最近年度轉投資政策

本公司對轉投資事業之管理政策係依據內控制度之「投資循環」、「取得或處分資產處理程序」、「集團企業特定公司關係人交易作業程序」及「對子公司監控作業辦法」，作為轉投資事業經營管理之依循規範。

(二)轉投資獲利或虧損之主要原因、改善計畫

單位 新台幣仟元

轉投資事業	100 年度 投資金額	政策	100 年度 投資報酬	獲利及虧損 之主要原因	改善計畫
Grand Impact Technology Limited	58,581	轉投資控股	(2,389)	係認列盧比鐵克 科技之投資損益 所致。	-
盧比鐵克科技 (北京)有限公司	53,471	國際貿易業務	(2,389)	經營績效不佳。	檢討並增加 支援。

(三)未來一年投資計畫

本公司未來一年將持續努力擴增營運，以達經濟規模，暫無投資計畫。

六、風險事項分析評估

(一)風險管理之組織架構

- 1.總經理室：經營決策風險及營運風險之評估及執行因應策略單位，督導協調各部門相關事宜。
- 2.稽核室：依據公司內控及稽核計畫定期查核各中心單位執行風險控管是否確實執行，並實際查核結果製作稽核報告；積極協助公司管理階層處理整個企業所有相互關聯之風險。
- 3.管理處：人力資源的配置與應變、各項保險作業的執行、環境安全衛生的建立與維持、法律風險及公司危機風險管理；各項財務風險、信用風險、投資風險等評估與控管。
- 4.新市場發展處：市場需求分析、市場風險評估及執行因應策略。
- 5.產品企劃處：產品開發計畫與產品策略之擬定、產品開發進度之管理。
- 6.業務行銷處：市場情報蒐集、針對市場風險評估與執行因應策略之擬定、產銷協調應變事宜、客戶關係建立與管理，及應收款項的追蹤與收款。
- 7.研發處：研發作業環境的應變措施、新產品開發、設計風險評估、研發進度控管。
- 8.製造處：供應商的選擇與管理、原物料之採購及交貨進度管理、生產作業的應變措施、生產應變計劃規範、人力支援配置計劃，以及現場環境安全應變計劃。

(二)利率、匯率變動、通貨膨脹情形對公司損益之影響及未來因應措施

- 1.本公司並無向銀行借款，所以利率變動對公司並未產生重大影響。

2.匯率變動

(1)匯率變動對公司營收及獲利之影響

單位：新台幣仟元

	100 年度	99 年度
匯兌(損)益淨額	3,156	(4,296)
營收淨額	419,249	451,470
營業利益	24,928	38,601
稅前純益	32,280	36,684
匯兌(損)益/營收淨額(%)	0.75%	(0.95%)
匯兌(損)益/營業利益(%)	12.66%	(11.13%)
匯兌(損)益/稅前純益(%)	9.78%	(11.71%)

本公司 99 及 100 年度兌換(損)益淨額分別為(4,296)仟元及 3,156 仟元，此外，兌換(損)益淨額佔該年度營業收入比率分別為(0.95%)及 0.75%，另 99 及 100 年度兌換(損)益淨額佔該年度營業利益比率分別為(11.13%)及 12.66%，主要係因 99 及 100 年度匯率變動較為劇烈所致，本公司美金交易銷貨比重約佔 8~9 成，美金交易進貨比重約佔 4~5 成，故匯率變動對本公司獲利具有一定程度之影響。

(2)具體因應措施

本公司為改善匯率變動對獲利之影響程度，採行相關措施如下：

- A. 本公司財務部除藉由以外幣計價之進銷貨款項產生自然避險效果外，並參酌匯率市場相關資訊及未來走勢，適時換匯，以減少外幣風險暴露。
- B. 本公司與主要往來銀行保持密切聯繫，隨時監控外匯市場變化，以供相關主管人員對於匯兌波動進行適時調節，同時做為業務人員產品報價之依據。
- C. 本公司並視外幣部位之高低，於必要時依據「取得或處分資產處理程序」從事相關外匯避險操作。

3. 國內物價上漲將導致本公司採購成本提高，可能對本公司獲利產生不利之影響。本公司之供應商不止一家，未來本公司將密切注意通貨膨脹情形，分別與不同供應商議價，以降低通貨膨脹對本公司造成之影響。

(三)從事高風險、高槓桿投資、資金貸與他人、背書保證及衍生性商品交易之政策、獲利或虧損之主要原因及未來因應措施

本公司致力於本業之發展，並未從事高風險、高槓桿投資、資金貸與他人、背書保證及衍生性商品交易。

(四)未來研發計畫及預計投入之研發費用

本公司自成立以來秉持自主研發之理念，主要技術來源係由公司長期培養內部技術人員，進行專案研究計畫自行開發而來。未來一年本公司將持續投入研究發展，並持續以長期累積之研發成果，提高產品效能，已取得市場競爭優勢。

(五)國內外重要政策及法律變動對公司財務業務之影響及因應措施

本公司隨時注意國內外重要政策及法律變動之情形，並評估其對公司之影響，亦會諮詢相關專業人士，以適時採取因應措施。最近年度及截至年報刊印日止，國內外重要政策及法律變動對本公司財務業務並無重大影響。

(六)科技改變及產業變化對公司財務業務之影響及因應措施

隨著半導體及通信技術之進步，網通產品逐漸演進為純硬體、產品規格成熟度高之 Turnkey 產品及兼具軟硬體技術之利基型產品，本公司生產基地位於台灣，已不適合研製薄利多銷之 Turnkey 型產品，乃將產品重點放在技術層次較高之利基型產品。上網人口遽增，使得寬頻光纖化及無線網路之應用需求日殷，本公司產品鎖定光纖網路產品、網管型交換器、戶外型無線網路設備及工業級有線網路設備。由於產品屬於軟硬兼具之嵌入式網通產品及惡劣環境使用之工規產品，技術門檻高，市場競爭較少，因此業績及毛利預計將逐年成長。因為產品層次高、毛利佳，客戶之水準亦提昇，對財務亦呈正面之影響。

(七)企業形象改變對企業危機管理之影響及因應措施

本公司一向秉持穩健平實及專注本業之原則，重視企業形象，目前尚並無發生損及企業形象，而影響公司營運之情事。

(八)進行併購之預期效益、可能風險及因應措施

本公司截至年報刊印日止，並無進行併購之計畫。

(九)擴充廠房之預期效益、可能風險及因應措施

本公司截至年報刊印日止，並無擴充廠房之計畫。

(十)進貨或銷貨集中所面臨之風險及因應措施

本公司 99 年度進貨第一大供應商 A 之進貨比重為 11.53%，其餘比重未達 10% 以上；100 年度進貨第一大供應商 B 之進貨比重為 12.29%，其餘比重未達 10% 以上。99 年度係因 POE 交換器及 GEPON 銷售成長，其中 8-port 以下之 POE 交換器及 GEPON 所使用之晶片需求增加，造成該年度第一大供應商進貨比重提高。100 年度由於 Gigabit 交換器銷售大幅成長，使用晶片組由 B 廠商供應，因此取代 A 廠商成為該年度第一大廠商。本公司將積極開發新進貨來源，以降低進貨集中之風險。

本公司 99 年度銷售前兩大客戶 a、b 之銷貨比重為 21.22% 及 12.20% 外，其餘比重均未達銷售比重 10% 以上；100 年度銷售前兩大客戶 a、c 之銷貨比重為 17.34% 及 10.16% 外，其餘比重均未達銷售比重 10% 以上。銷貨比重超過 10% 以上之客戶主要係因 a、b、c 三家公司均為本公司之 ODM 客戶，以各自有品牌參與各屬區域之政府標案，並取得訂單，致當年度占本公司銷貨比重較高。本公司將積極擴展市場規模與開發新客戶，以降低銷貨集中之風險。

(十一)董事、監察人或持股超過百分之十之大股東，股權之大量移轉或更換對公司之影響、風險及因應措施

本公司董事、監察人或持股超過百分之十之大股東，截至年報刊印日止，並無大量股權移轉情形。

(十二)經營權之改變對公司之影響、風險及因應措施

本公司截至年報刊印日止，並無經營權改變之情形，故不適用。

(十三)訴訟或非訟事件

- 1.本公司截至年報刊印日止已判決確定或尚在繫屬中之重大訴訟、非訟或行政爭訟事件，其結果可能對公司股東權益或證券價格有重大影響者：無。
- 2.本公司董事、監察人、總經理、實質負責人、持股比例超過百分之十之大股東及從屬公司，截至年報刊印日止已判決確定或尚在繫屬中之重大訴訟、非訟或行政爭訟事件：無。

(十四)其他重要風險及因應措施：無。

七、其他重要事項

資產負債評價科目提列方式的評估依據及基礎

1.備抵呆帳

- (1)本公司備抵呆帳係按應收款項之收回可能性評估提列。依據對客戶之應收帳款帳齡分析、信用評等及經濟環境等因素，定期評估應收帳款之收回可能性，依過去收款經驗及實際發生呆帳情形，針對逾期之應收款項，訂定下列備抵呆帳提列比率，於會計終了日予以評估，並依評估結果作備抵呆帳入帳，作為應收款項之減項。
- (2)提列依據：依照逾期之應收款項金額提列比率，每季提列一次，逾期應收款項金額之計算方式以逾期應收款日為基礎。
- (3)提列比率：

逾期天數	1~30天	31~60天	61~90天	90天
提列比率	3%	10%	30%	100%

2.備抵存貨跌價損失

- (1)本公司存貨採永續盤存制，存貨成本之計算採用加權平均法，期末存貨之評價，按成本與淨變現價值孰低法為評價基礎，比較成本與淨變現價值孰低時，係逐項比較之，予以提列備抵跌價損失。
- (2)根據存貨品質狀況，另以貨齡分析結果評估呆滯情形，即考量公司銷售客戶型態，針對貨齡超過一年以上之存貨，予以全數提列備抵跌價損失；貨齡在一年以內者，因客製化屬性，所需備料前置時間較長，尚屬可利用階段，則不予提列備抵跌價損失。

3.備供出售金融資產

- (1)備供出售金融資產於原始認列時，以公平價值衡量，並加計取得之交易成本；後續評價以公平價值衡量，且其價值變動列為股東權益調整項目，累積之利益或損失於金融資產除列時，列入當期損益。
- (2)公平價值之基礎：上市(櫃)證券係資產負債表日之收盤價。
- (3)現金股利於除息日(或股東會決議日)認列收益，但依據投資前淨利宣告之部分，係自投資成本減除。股票股利不列為投資收益，僅註記股數增加，並按增加後之總股數重新計算每股成本。
- (4)若有減損之客觀證據，則認列減損損失。若後續期間減損金額減少，備供出售權益商品之減損減少金額認列為股東權益調整項目。

4.以成本衡量之金融資產

- (1)無法可靠衡量公平價值之權益商品投資，包括未上市(櫃)股票及興櫃股票等，以原始認列之成本衡量。
- (2)股利之會計處理，與備供出售金融資產相同。
- (3)若有減損之客觀證據，則認列減損損失，此減損金額不予迴轉。

5.採權益法之長期股權投資

- (1)本公司對被投資公司持有表決權股份達百分之二十以上或具有重大影響力者，係按權益法評價。長期股權投資按權益法評價者，即係以投資成本加(或減)按股權比例認列被投資公司之淨利(或淨損)計算。被投資公司發生淨利(或淨損)時，認列投資收益(或損失)。
- (2)發放現金股利時，則作為投資成本減項；取得股票股利時僅註記增加之股數。
- (3)本公司對採用權益法評價之被投資公司，若因認列其虧損致使對該被投資公司之長期股權投資及墊款帳面餘額為負數時，除本公司意圖繼續支持，或該被投資公司之虧損係屬短期性質，有充分證據顯示將於未來短期內回復獲利之營運外，其投資損失之認列以使對該公司投資及墊款之帳面餘額降至零為限。
- (4)出售或移轉時之成本採用加權平均法計價。

6.資產減損

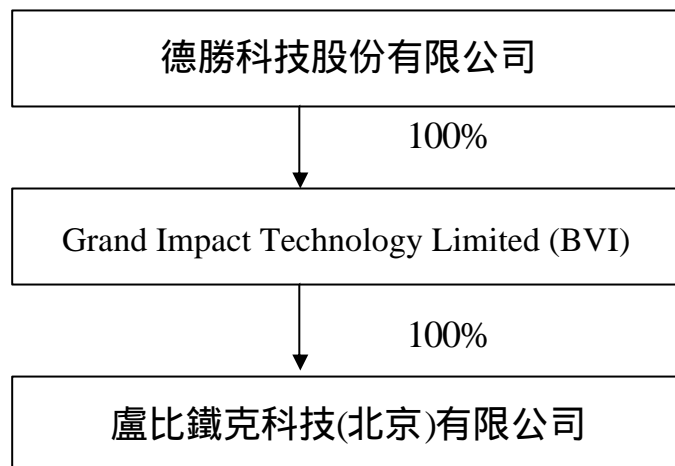
倘資產（主要為固定資產、無形資產、遞延費用與採權益法之長期股權投資等）以其相關可回收金額衡量帳面價值有重大減損時，就其減損部分認列損失。對具控制能力之長期股權投資，係以合併財務報表整體考量現金產生單位，予以評估。嗣後若資產可回收金額增加時，將減損損失之迴轉認列為利益，惟資產於減損損失迴轉後之帳面價值，不得超過該項資產在未認列減損損失之情況下，減除應提列折舊及攤銷後之帳面價值。

捌、特別記載事項

一、關係企業相關資料

(一)關係企業合併營業報告書

1.關係企業組織圖



2.各關係企業基本資料

100年 12月 31日
單位：仟元

企業名稱	設立日期	地址	實收資本額	主要營業項目
Grand Impact Technology Limited	2001.10	P.O. Box 957, offshore Incorporations Centre, Road Town, Tortola, British Virgin Islands.	USD1,800	電腦週邊產品買賣及相關事業之投資。
盧比鐵克科技(北京)有限公司	2004.07	北京市海澱區西直門北大街32號楓藍國際B座1701	USD1,650	電腦週邊設備之買賣業務

3.依公司法第三百六十九條之三推定為有控制與從屬關係者相關資料：不適用。

4.整體關係企業經營業務所涵蓋之行業：詳各關係企業基本資料。

5.各關係企業董事、監察人及總經理資料

100年 12月 31日
單位：仟股

企業名稱	職稱	姓名或代表人	持有股份	
			股數	持股比例
Grand Impact Technology Limited	董事長	德勝科技(股)公司 代表人：林坤銘	1,800	100%
盧比鐵克科技(北京)有限公司	法定代表人 及總經理	林坤銘	註	100%

註：係屬有限公司，未發行股份。

6.各關係企業營運概況

100年12月31日
單位：新台幣仟元

企業名稱	實收資本額	資產總額	負債總額	淨值	營業收入	營業利益(損失)	本期稅後(損)益	每股盈餘(元)(稅後)
Grand Impact Technology Limited	58,581	46,609	-	46,609	-	-	(2,389)	(0.04)
盧比鐵克科技(北京)有限公司	53,471	47,627	1,023	46,604	5,810	(3,296)	(2,389)	-

(二)關係企業合併財務報表：

本公司民國一〇〇年度(自一〇〇年一月一日至一〇〇年十二月三十一日止)依「關係企業合併營業報告書關係企業合併財務報表及關係報告書編製準則」規定，應納入編製關係企業合併財務報表之公司，與依證券發行人財務報告編製準則及財務會計準則公報第七號「合併財務報表」規定應納入編製母子公司合併財務報表之公司均相同，且關係企業合併財務報表所應揭露相關資訊於前揭母子公司合併財務報表中均已揭露，爰不再另行編製關係企業合併財務報表。

(三)關係報告書：不適用。

二、最近年度及截至年報刊印日止，私募有價證券辦理情形：無。

三、最近年度及截至年報刊印日止，子公司持有或處分本公司股票情形：無。

四、其他必要補充說明事項：無。

玖、最近年度及截至年報刊印日止，依證券交易法第三十六條第二項第二款所定對股東權益或證券價格有重大影響之事項：無。

德勝科技股份有限公司



董事長：林坤銘

