

德勝科技股份有限公司

個體財務報告暨會計師查核報告
民國110及109年度

地址：台北市南港區南港路三段50巷21號5樓
電話：(02)2785-3961

§ 目 錄 §

項	目	頁	次	財 務 報 告 附 註 編 號
一、	封 面	1		-
二、	目 錄	2		-
三、	會計師查核報告	3~6		-
四、	個體資產負債表	7		-
五、	個體綜合損益表	8~9		-
六、	個體權益變動表	10		-
七、	個體現金流量表	11~12		-
八、	個體財務報告附註			
	(一) 公司沿革	13		一
	(二) 通過財務報告之日期及程序	13		二
	(三) 新發布及修訂準則及解釋之適用	13~16		三
	(四) 重大會計政策之彙總說明	16~26		四
	(五) 重大會計判斷、估計及假設不確定性之主要來源	26~27		五
	(六) 重要會計項目之說明	27~53		六~二八
	(七) 關係人交易	53		二九
	(八) 質抵押之資產	53		三十
	(九) 重大之期後事項	54		三二
	(十) 其 他	53~55		三一、三三
	(十一) 附註揭露事項	55~56		三四
	1. 重大交易事項相關資訊	57~58		-
	2. 轉投資事業相關資訊	59		-
	3. 大陸投資資訊	60		-
	4. 主要股東資訊	61		-
九、	重要會計項目明細表	62~77		-

會計師查核報告

德勝科技股份有限公司 公鑒：

查核意見

德勝科技股份有限公司民國 110 年及 109 年 12 月 31 日之個體資產負債表，暨民國 110 年及 109 年 1 月 1 日至 12 月 31 日之個體綜合損益表、個體權益變動表、個體現金流量表以及個體財務報表附註（包括重大會計政策彙總），業經本會計師查核竣事。

依本會計師之意見，上開個體財務報表在所有重大方面係依證券發行人財務報告編製準則編製，足以允當表達德勝科技股份有限公司民國 110 年及 109 年 12 月 31 日之個體財務狀況，暨民國 110 年及 109 年 1 月 1 日至 12 月 31 日之個體財務績效與個體現金流量。

查核意見之基礎

本會計師係依照會計師查核簽證財務報表規則及一般公認審計準則執行查核工作。本會計師於該等準則下之責任將於會計師查核個體財務報表之責任段進一步說明。本會計師所隸屬事務所受獨立性規範之人員已依會計師職業道德規範，與德勝科技股份有限公司保持超然獨立，並履行該規範之其他責任。本會計師相信已取得足夠及適切之查核證據，以作為表示查核意見之基礎。

關鍵查核事項

關鍵查核事項係指依本會計師之專業判斷，對德勝科技股份有限公司民國 110 年度個體財務報表之查核最為重要之事項。該等事項已於查核個體財務報表整體及形成查核意見之過程中予以因應，本會計師並不對該等事項單獨表示意見。

茲對德勝科技股份有限公司民國 110 年度個體財務報表之關鍵查核事項敘明如下：

特定客戶收入認列

管理階層存在達成預計財務目標之壓力，因此一般公認審計準則預設收入認列存有舞弊風險，德勝科技股份有限公司民國 110 年度銷貨收入來自特定歐美地區客戶計新台幣 363,359 仟元，約佔營業收入 41%。本會計師認為來自特定歐美地區客戶之銷貨收入真實性存有顯著風險，因而列為關鍵查核事項。收入認列相關會計政策，請參閱個體財務報告附註四(十二)。

本會計師已執行之主要查核程序如下：

1. 瞭解並測試收入認列流程之主要內部控制之設計及執行有效性。
2. 自特定客戶銷貨明細選取樣本核對自外部取得之客戶訂單及報關文件等有關佐證資料，並核對收款情形，以驗證銷貨交易之真實性。

管理階層與治理單位對個體財務報表之責任

管理階層之責任係依照證券發行人財務報告編製準則編製允當表達之個體財務報表，且維持與個體財務報表編製有關之必要內部控制，以確保個體財務報表未存有導因於舞弊或錯誤之重大不實表達。

於編製個體財務報表時，管理階層之責任亦包括評估德勝科技股份有限公司繼續經營之能力、相關事項之揭露，以及繼續經營會計基礎之採用，除非管理階層意圖清算德勝科技股份有限公司或停止營業，或除清算或停業外別無實際可行之其他方案。

德勝科技股份有限公司之治理單位（含監察人）負有監督財務報導流程之責任。

會計師查核個體財務報表之責任

本會計師查核個體財務報表之目的，係對個體財務報表整體是否存有導因於舞弊或錯誤之重大不實表達取得合理確信，並出具查核報告。合理確信係高度確信，惟依照一般公認審計準則執行之查核工作無法保證必能偵出個體財務報表存有之重大不實表達。不實表達可能導因於舞弊或錯誤。如不實表達之個別金額或彙總數可合理預期將影響個體財務報表使用者所作之經濟決策，則被認為具有重大性。

本會計師依照一般公認審計準則查核時，運用專業判斷並保持專業上之懷疑。本會計師亦執行下列工作：

1. 辨認並評估個體財務報表導因於舞弊或錯誤之重大不實表達風險；對所評估之風險設計及執行適當之因應對策；並取得足夠及適切之查核證據以作為查核意見之基礎。因舞弊可能涉及共謀、偽造、故意遺漏、不實聲明或逾越內部控制，故未偵出導因於舞弊之重大不實表達之風險高於導因於錯誤者。
2. 對與查核攸關之內部控制取得必要之瞭解，以設計當時情況下適當之查核程序，惟其目的非對德勝科技股份有限公司內部控制之有效性表示意見。
3. 評估管理階層所採用會計政策之適當性，及其所作會計估計與相關揭露之合理性。
4. 依據所取得之查核證據，對管理階層採用繼續經營會計基礎之適當性，以及使德勝科技股份有限公司繼續經營之能力可能產生重大疑慮之事件或情況是否存在重大不確定性，作出結論。本會計師若認為該等事件或情況存在重大不確定性，則須於查核報告中提醒個體財務報表使用者注意個體財務報表之相關揭露，或於該等揭露係屬不適當時修正查核意見。本會計師之結論係以截至查核報告日所取得之查核證據為基礎。惟未來事件或情況可能導致德勝科技股份有限公司不再具有繼續經營之能力。
5. 評估個體財務報表（包括相關附註）之整體表達、結構及內容，以及個體財務報表是否允當表達相關交易及事件。
6. 對於德勝科技股份有限公司內組成個體之財務資訊取得足夠及適切之查核證據，以對個體財務報表表示意見。本會計師負責查核案件之指導、監督及執行，並負責形成德勝科技股份有限公司查核意見。

本會計師與治理單位溝通之事項，包括所規劃之查核範圍及時間，以及重大查核發現（包括於查核過程中所辨認之內部控制顯著缺失）。

本會計師亦向治理單位提供本會計師所隸屬事務所受獨立性規範之人員已遵循會計師職業道德規範中有關獨立性之聲明，並與治理單位溝通所有可能被認為會影響會計師獨立性之關係及其他事項（包括相關防護措施）。

本會計師從與治理單位溝通之事項中，決定對德勝科技股份有限公司民國 110 年度個體財務報表查核之關鍵查核事項。本會計師於查核報告中敘明該等事項，除非法令不允許公開揭露特定事項，或在極罕見情況下，本會計師決定不於查核報告中溝通特定事項，因可合理預期此溝通所產生之負面影響大於所增進之公眾利益。

勤業眾信聯合會計師事務所

會計師 林 淑 如

林 淑 如



會計師 張 淳 儀

張 淳 儀



金融監督管理委員會核准文號

金管證審字第 1080321204 號

證券暨期貨管理委員會核准文號

台財證六字第 0920123784 號

中 華 民 國 111 年 3 月 18 日



民國 109 年 12 月 31 日

單位：新台幣仟元

代 碼	資 產	110年12月31日		109年12月31日	
		金 額	%	金 額	%
	流動資產				
1100	現金及約當現金（附註四及六）	\$ 294,636	20	\$ 189,377	15
1110	透過損益按公允價值衡量之金融資產—流動（附註四及七）	49,282	4	108,437	9
1120	透過其他綜合損益按公允價值衡量之金融資產—流動（附註四及八）	206,853	14	128,721	10
1136	按攤銷後成本衡量之金融資產—流動（附註四、九及三十）	200,253	14	319,045	25
1150	應收票據（附註四及十）	3	-	53	-
1170	應收帳款（附註四、十及二三）	63,030	5	33,835	3
1200	其他應收款（附註四、十及二八）	106,273	7	93,972	8
130X	存貨（附註四、五及十一）	246,567	17	112,165	9
1470	其他流動資產（附註十六）	3,609	-	2,634	-
11XX	流動資產總計	1,170,506	81	988,239	79
	非流動資產				
1550	採用權益法之投資（附註四及十二）	29,799	2	29,344	2
1600	不動產、廠房及設備（附註四及十三）	232,697	16	221,937	18
1755	使用權資產（附註四及十四）	4,125	-	1,775	-
1780	其他無形資產（附註四及十五）	4,651	-	3,146	-
1840	遞延所得稅資產（附註四及二五）	8,593	1	10,076	1
1990	其他非流動資產（附註十六）	1,736	-	1,527	-
15XX	非流動資產總計	281,601	19	267,805	21
1XXX	資 產 總 計	\$ 1,452,107	100	\$ 1,256,044	100
代 碼	負 債 及 權 益				
	流動負債				
2130	合約負債—流動（附註四及二三）	\$ 33,577	3	\$ 21,597	2
2150	應付票據（附註十七）	76,627	5	48,266	4
2170	應付帳款（附註十七）	76,535	5	53,283	4
2219	其他應付款（附註十八）	85,616	6	85,348	7
2230	本期所得稅負債（附註四及二五）	31,938	2	25,173	2
2250	負債準備—流動（附註四及十九）	944	-	583	-
2280	租賃負債—流動（附註四及十四）	3,192	-	1,262	-
2399	其他流動負債（附註十八）	2,075	-	2,177	-
21XX	流動負債總計	310,504	21	237,689	19
	非流動負債				
2580	租賃負債—非流動（附註四及十四）	936	-	519	-
2640	淨確定福利負債—非流動（附註四及二十）	21,210	2	23,870	2
2670	其他非流動負債（附註十八）	25	-	28	-
25XX	非流動負債總計	22,171	2	24,417	2
2XXX	負債總計	332,675	23	262,106	21
	權益（附註二一）				
3110	普通股股本	544,712	37	528,869	42
3200	資本公積	38,969	3	38,969	3
	保留盈餘				
3310	法定盈餘公積	149,942	10	135,837	11
3320	特別盈餘公積	-	-	419	-
3350	未分配盈餘	245,352	17	221,650	17
3300	保留盈餘總計	395,294	27	357,906	28
3400	其他權益	142,798	10	70,535	6
3500	庫藏股票（附註二二）	(2,341)	-	(2,341)	-
3XXX	權益總計	1,119,432	77	993,938	79
	負 債 及 權 益 總 計	\$ 1,452,107	100	\$ 1,256,044	100

後附之附註係本個體財務報告之一部分。

董事長：林坤銘



經理人：楊育哲



會計主管：陳雲珍





民國 110 年及 109 年 1 月至 12 月 31 日

單位：新台幣仟元，惟
每股盈餘為元

代 碼		110年度		109年度	
		金 額	%	金 額	%
	營業收入（附註四及二三）				
4100	銷貨收入	\$ 836,523	95	\$ 704,176	90
4800	其他營業收入	<u>47,768</u>	<u>5</u>	<u>76,995</u>	<u>10</u>
4000	營業收入合計	<u>884,291</u>	<u>100</u>	<u>781,171</u>	<u>100</u>
	營業成本（附註四、十一、二十及二四）				
5110	銷貨成本	567,041	64	454,051	58
5800	其他營業成本	<u>42,138</u>	<u>5</u>	<u>70,180</u>	<u>9</u>
5000	營業成本合計	<u>609,179</u>	<u>69</u>	<u>524,231</u>	<u>67</u>
5900	營業毛利	275,112	31	256,940	33
5910	未實現銷貨利益	(21)	-	(23)	-
5920	已實現銷貨利益	<u>23</u>	<u>-</u>	<u>47</u>	<u>-</u>
5950	已實現營業毛利	<u>275,114</u>	<u>31</u>	<u>256,964</u>	<u>33</u>
	營業費用（附註二十及二四）				
6100	推銷費用	59,423	7	57,458	7
6200	管理費用	36,399	4	35,913	5
6300	研究發展費用	80,245	9	72,940	9
6450	預期信用減損損失（附註十）	<u>65</u>	<u>-</u>	<u>3,708</u>	<u>1</u>
6000	營業費用合計	<u>176,132</u>	<u>20</u>	<u>170,019</u>	<u>22</u>
6900	營業淨利	<u>98,982</u>	<u>11</u>	<u>86,945</u>	<u>11</u>
	營業外收入及支出（附註二四）				
7010	其他收入	5,662	1	798	-
7020	其他利益及損失	70,368	8	60,444	8
7050	財務成本	(8)	-	(17)	-

（接次頁）

(承前頁)

代 碼		110年度		109年度	
		金 額	%	金 額	%
7070	採用權益法認列之子公司 (損)益份額	\$ 161	-	(\$ 647)	-
7100	利息收入	<u>2,467</u>	-	<u>4,074</u>	-
7000	營業外收入及支出 合計	<u>78,650</u>	<u>9</u>	<u>64,652</u>	<u>8</u>
7900	稅前淨利	177,632	20	151,597	19
7950	所得稅費用(附註四及二五)	<u>17,622</u>	<u>2</u>	<u>9,711</u>	<u>1</u>
8200	本年度淨利	<u>160,010</u>	<u>18</u>	<u>141,886</u>	<u>18</u>
	其他綜合損益(附註二十及二一)				
8310	不重分類至損益之項目：				
8311	確定福利計畫之再衡 量數	1,678	-	(1,043)	-
8316	透過其他綜合損益按 公允價值衡量之權 益工具投資未實現 評價損益	69,524	8	71,090	9
8349	與不重分類之項目相 關之所得稅(附註 四及二五)	(<u>336</u>)	-	<u>209</u>	-
		<u>70,866</u>	<u>8</u>	<u>70,256</u>	<u>9</u>
8360	後續可能重分類至損益之 項目：				
8361	國外營運機構財務報 表換算之兌換差額	294	-	(170)	-
8399	與可能重分類之項目 相關之所得稅(附 註四及二五)	(<u>58</u>)	-	<u>34</u>	-
		<u>236</u>	-	(<u>136</u>)	-
8300	本年度其他綜合損益 (稅後淨額)	<u>71,102</u>	<u>8</u>	<u>70,120</u>	<u>9</u>
8500	本年度綜合損益總額	<u>\$ 231,112</u>	<u>26</u>	<u>\$ 212,006</u>	<u>27</u>
	每股盈餘(附註二六)				
9750	基 本	<u>\$ 2.94</u>		<u>\$ 2.61</u>	
9850	稀 釋	<u>\$ 2.90</u>		<u>\$ 2.57</u>	

後附之附註係本個體財務報告之一部分。

董事長：林坤銘

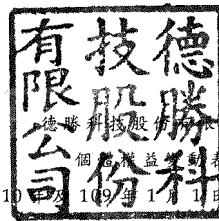


經理人：楊育哲



會計主管：陳雲珍





民國 110 年 1 月 1 日至 12 月 31 日

單位：新台幣仟元

代 碼		普 通 股 股 本	資 本 公 積 金	受 領 贈 與	庫 藏 股 票 交 易	保 留 盈 餘	未 分 配 盈 餘	其 他 權 益	國 外 營 運 機 構 財 務 報 表 換 算 之 兌 換 差 額	透 過 其 他 綜 合 損 益 按 公 允 價 值 衡 量 之 金 融 資 產 未 實 現 評 價 (損) 益	庫 藏 股 票	權 益 總 額
A1	109 年 1 月 1 日 餘 額	\$ 532,649	\$ 26,947	\$ 173	\$ 17,909	\$ 119,112	\$ 9,294	\$ 220,470	(\$ 2,586)	\$ 2,167	(\$ 9,840)	\$ 916,295
B1	108 年度盈餘指撥及分配											
B17	法定盈餘公積	-	-	-	-	16,725	-	(16,725)	-	-	-	-
B5	特別盈餘公積迴轉	-	-	-	-	-	(8,875)	8,875	-	-	-	-
B5	股東現金股利	-	-	-	-	-	-	(132,022)	-	-	-	(132,022)
D1	109 年度淨利	-	-	-	-	-	-	141,886	-	-	-	141,886
D3	109 年度稅後其他綜合損益	-	-	-	-	-	-	(834)	(136)	71,090	-	70,120
D5	109 年度綜合損益總額	-	-	-	-	-	-	141,052	(136)	71,090	-	212,006
L1	購入庫藏股票	-	-	-	-	-	-	-	-	-	(2,341)	(2,341)
L3	註銷庫藏股票	(3,780)	(191)	-	(5,869)	-	-	-	-	-	9,840	-
Z1	109 年 12 月 31 日 餘 額	528,869	26,756	173	12,040	135,837	419	221,650	(2,722)	73,257	(2,341)	993,938
B1	109 年度盈餘指撥及分配											
B17	法定盈餘公積	-	-	-	-	14,105	-	(14,105)	-	-	-	-
B17	特別盈餘公積迴轉	-	-	-	-	-	(419)	419	-	-	-	-
B5	股東現金股利	-	-	-	-	-	-	(105,618)	-	-	-	(105,618)
B9	股東股票股利	15,843	-	-	-	-	-	(15,843)	-	-	-	-
D1	110 年度淨利	-	-	-	-	-	-	160,010	-	-	-	160,010
D3	110 年度稅後其他綜合損益	-	-	-	-	-	-	1,342	236	69,524	-	71,102
D5	110 年度綜合損益總額	-	-	-	-	-	-	161,352	236	69,524	-	231,112
Q1	處分透過其他綜合損益按公允價值 衡量之權益工具投資	-	-	-	-	-	-	(2,503)	-	2,503	-	-
Z1	110 年 12 月 31 日 餘 額	\$ 544,712	\$ 26,756	\$ 173	\$ 12,040	\$ 149,942	\$ -	\$ 245,352	(\$ 2,486)	\$ 145,284	(\$ 2,341)	\$ 1,119,432

後附之附註係本個體財務報告之一部分。

董事長：林坤銘



經理人：楊育哲



會計主管：陳雲珍





單位：新台幣仟元

代 碼		110 年度	109 年度
	營業活動之現金流量		
A10000	本年度稅前淨利	\$ 177,632	\$ 151,597
A20010	收益費損項目：		
A20100	折舊費用	9,142	8,525
A20200	攤銷費用	2,717	1,368
A20300	預期信用減損損失	65	3,708
A20400	透過損益按公允價值衡量金融 資產淨損失（利益）	37,315	(69,521)
A20900	財務成本	8	17
A21200	利息收入	(2,467)	(4,074)
A21300	股利收入	(5,255)	(135)
A22400	採用權益法認列之子公司損 （益）份額	(161)	647
A23100	處分金融資產淨利益	(111,483)	(677)
A23700	存貨跌價及呆滯回升利益	(826)	(3,795)
A23900	未實現銷貨利益	21	23
A24000	已實現銷貨利益	(23)	(47)
A24100	未實現外幣兌換淨損失	2,287	6,006
A29900	淨退休金成本未提撥數	(982)	(902)
A30000	營業資產及負債之淨變動數		
A31130	應收票據	50	3,986
A31150	應收帳款	(30,587)	11,407
A31180	其他應收款	(12,720)	8,459
A31200	存 貨	(133,576)	(525)
A31240	其他流動資產	(975)	2,333
A32125	合約負債－流動	11,980	(6,487)
A32130	應付票據	28,361	(6,097)
A32150	應付帳款	23,473	(4,689)
A32180	其他應付款	311	(14,485)
A32200	負債準備－流動	361	46
A32230	其他流動負債	(102)	(122)
A33000	營運產生之現金	(5,434)	86,566
A33100	收取之利息	2,511	4,199

（接次頁）

(承前頁)

代 碼		110 年度	109 年度
A33300	支付之利息	(\$ 8)	(\$ 17)
A33500	支付所得稅	(9,768)	(17,445)
AAAA	營業活動之淨現金流(出)入	(12,699)	73,303
投資活動之現金流量			
B00010	取得透過其他綜合損益按公允價值 衡量之金融資產	(17,289)	(17,662)
B00020	處分透過其他綜合損益按公允價值 衡量之金融資產	8,681	-
B00040	取得按攤銷後成本衡量之金融資產	-	(39,600)
B00050	處分按攤銷後成本衡量之金融資產	118,679	-
B00100	取得透過損益按公允價值衡量之金 融資產	(49,835)	(6,650)
B00200	處分透過損益按公允價值衡量之金 融資產	183,158	7,192
B02700	購置不動產、廠房及設備	(16,905)	(15,588)
B03700	存出保證金增加	(209)	-
B03800	存出保證金減少	-	1,684
B04500	購置無形資產	(4,222)	(1,262)
B07600	收取其他股利	5,255	135
BBBB	投資活動之淨現金流入(出)	227,313	(71,751)
籌資活動之現金流量			
C03100	存入保證金返還	(1)	-
C04020	租賃負債本金償還	(3,000)	(3,548)
C04500	發放現金股利	(105,618)	(132,022)
C04900	購買庫藏股票	-	(2,341)
CCCC	籌資活動之現金流出	(108,619)	(137,911)
DDDD	匯率變動對現金及約當現金之影響	(736)	(3,278)
EEEE	現金及約當現金淨增加(減少)	105,259	(139,637)
E00100	年初現金及約當現金餘額	189,377	329,014
E00200	年底現金及約當現金餘額	\$ 294,636	\$ 189,377

後附之附註係本個體財務報告之一部分。

董事長：林坤銘



經理人：楊育哲



會計主管：陳雲珍



德勝科技股份有限公司

個體財務報告附註

民國 110 年及 109 年 1 月 1 日至 12 月 31 日

(除另予註明者外，金額以新台幣仟元為單位)

一、公司沿革

德勝科技股份有限公司（以下稱「本公司」）係於 70 年 7 月設立於台北市，並於同年 7 月開始營業，所營業務主要為光纖網路局端、用戶端設備、網管交換器及室外無線網路之研發、製造及買賣等業務。

本公司股票自 98 年 9 月 8 日起在財團法人中華民國證券櫃檯買賣中心上櫃買賣。

本個體財務報告係以本公司之功能性貨幣新台幣表達。

二、通過財務報告之日期及程序

本個體財務報告於 111 年 3 月 18 日經董事會通過。

三、新發布及修訂準則及解釋之適用

(一) 首次適用金融監督管理委員會（以下稱「金管會」）認可並發布生效之國際財務報導準則（IFRS）、國際會計準則（IAS）、解釋（IFRIC）及解釋公告（SIC）（以下稱「IFRSs」）。

本公司適用修正後之金管會認可並發布生效之 IFRSs 將不致造成本公司會計政策之重大變動。

(二) 111 年適用之金管會認可之 IFRSs

新發布／修正／修訂準則及解釋	IASB 發布之生效日
「IFRSs 2018-2020 之年度改善」	2022 年 1 月 1 日（註 1）
IFRS 3 之修正「對觀念架構之引述」	2022 年 1 月 1 日（註 2）
IAS 16 之修正「不動產、廠房及設備：達到預定使用狀態前之價款」	2022 年 1 月 1 日（註 3）
IAS 37 之修正「虧損性合約－履行合約之成本」	2022 年 1 月 1 日（註 4）

註 1：IFRS 9 之修正適用於 2022 年 1 月 1 日以後開始之年度報導期間所發生之金融負債之交換或條款修改；IAS 41「農業」之修正適用於 2022 年 1 月 1 日以後開始之年度報導期間之公允

價值衡量；IFRS 1「首次採用 IFRSs」之修正係追溯適用於 2022 年 1 月 1 日以後開始之年度報導期間。

註 2：收購日在年度報導期間開始於 2022 年 1 月 1 日以後之企業合併適用此項修正。

註 3：於 2021 年 1 月 1 日以後始達管理階層預期運作方式之必要地點及狀態之廠房、不動產及設備適用此項修正。

註 4：於 2022 年 1 月 1 日尚未履行所有義務之合約適用此項修正。

IFRSs 2018-2020 之年度改善

IFRSs 2018-2020 之年度改善修正若干準則，其中 IFRS 9「金融工具」之修正，為評估金融負債之交換或條款修改是否具重大差異，比較新舊合約條款之現金流量折現值（包括簽訂新合約或修改合約所收付費用之淨額）是否有 10%之差異時，前述所收付費用僅應包括借款人與貸款人間收付之費用。

除上述影響外，截至本個體財務報告通過發布日止，本公司仍持續評估其他準則、解釋之修正對財務狀況與財務績效之影響，相關影響待評估完成時予以揭露。

(三) IASB 已發布但尚未經金管會認可並發布生效之 IFRSs

新發布／修正／修訂準則及解釋	IASB 發布之生效日(註1)
IFRS 10 及 IAS 28 之修正「投資者與其關聯企業或合資間之資產出售或投入」	未定
IFRS 17「保險合約」	2023 年 1 月 1 日
IFRS 17 之修正	2023 年 1 月 1 日
IFRS 17 之修正「初次適用 IFRS 17 及 IFRS 9—比較資訊」	2023 年 1 月 1 日
IAS 1 之修正「負債分類為流動或非流動」	2023 年 1 月 1 日
IAS 1 之修正「會計政策之揭露」	2023 年 1 月 1 日（註2）
IAS 8 之修正「會計估計之定義」	2023 年 1 月 1 日（註3）
IAS 12 之修正「與單一交易所產生之資產及負債有關之遞延所得稅」	2023 年 1 月 1 日（註4）

註 1：除另註明外，上述新發布／修正／修訂準則或解釋係於各該日期以後開始之年度報導期間生效。

註 2：於 2023 年 1 月 1 日以後開始之年度報導期間推延適用此項修正。

註 3：於 2023 年 1 月 1 日以後開始之年度報導期間所發生之會計估計變動及會計政策變動適用此項修正。

註 4：除於 2022 年 1 月 1 日就租賃及除役義務之暫時性差異認列遞延所得稅外，該修正係適用於 2022 年 1 月 1 日以後所發生之交易。

1. IAS 1 之修正「將負債分類為流動或非流動」

該修正係釐清判斷負債是否分類為非流動時，應評估本公司於報導期間結束日是否具有遞延清償期限至報導期間後至少 12 個月之權利。若本公司於報導期間結束日具有該權利，無論本公司是否預期將行使該權利，負債係分類為非流動。該修正並釐清，若本公司須遵循特定條件始具有遞延清償負債之權利，本公司必須於報導期間結束日已遵循特定條件，即使貸款人係於較晚日期測試本公司是否遵循該等條件亦然。

該修正規定，為負債分類之目的，前述清償係指移轉現金、其他經濟資源或本公司之權益工具予交易對方致負債之消滅。惟若負債之條款，可能依交易對方之選擇，以移轉本公司之權益工具而導致其清償，且若該選擇權依 IAS 32「金融工具：表達」之規定係單獨認列於權益，則前述條款並不影響負債之分類。

2. IAS 1 之修正「會計政策之揭露」

該修正明訂本公司應依重大之定義，決定應揭露之重大會計政策資訊。若會計政策資訊可被合理預期將影響一般用途財務報表之主要使用者以該等財務報表為基礎所作之決策，則該會計政策資訊係屬重大。該修正並釐清：

- 與不重大之交易、其他事項或情況相關之會計政策資訊係屬不重大，本公司無需揭露該等資訊。
- 本公司可能因交易、其他事項或情況之性質而判斷相關會計政策資訊屬重大，即使金額不重大亦然。
- 並非與重大交易、其他事項或情況相關之所有會計政策資訊皆屬重大。

此外，該修正並舉例說明若會計政策資訊係與重大交易、其他事項或情況相關，且有下列情況時，該資訊可能屬重大：

- (1) 本公司於報導期間改變會計政策，且該變動導致財務報表資訊之重大變動；
- (2) 本公司自準則允許之選項中選擇其適用之會計政策；
- (3) 因缺乏特定準則之規定，本公司依 IAS 8「會計政策、會計估計變動及錯誤」建立之會計政策；
- (4) 本公司揭露其須運用重大判斷或假設所決定之相關會計政策；或
- (5) 涉及複雜之會計處理規定且財務報表使用者仰賴該等資訊方能了解該等重大交易、其他事項或情況。

3. IAS 8 之修正「會計估計之定義」

該修正明訂會計估計係指財務報表中受衡量不確定性影響之貨幣金額。本公司於適用會計政策時，可能須以無法直接觀察而必須估計之貨幣金額衡量財務報表項目，故須使用衡量技術及輸入值建立會計估計以達此目的。衡量技術或輸入值之變動對會計估計之影響若非屬前期錯誤之更正，該等變動係屬會計估計變動。

除上述影響外，截至本個體財務報告通過發布日止，本公司仍持續評估其他準則、解釋之修正對財務狀況與財務績效之影響，相關影響待評估完成時予以揭露。

四、重大會計政策之彙總說明

(一) 遵循聲明

本個體財務報告係依照證券發行人財務報告編製準則編製。

(二) 編製基礎

除按公允價值衡量之金融工具及按確定福利義務現值減除計畫資產公允價值認列之淨確定福利負債外，本個體財務報告係依歷史成本基礎編製。

公允價值衡量依照相關輸入值之可觀察程度及重要性分為第 1 等級至第 3 等級：

1. 第 1 等級輸入值：係指於衡量日可取得之相同資產或負債於活躍市場之報價（未經調整）。
2. 第 2 等級輸入值：係指除第 1 等級之報價外，資產或負債直接（亦即價格）或間接（亦即由價格推導而得）之可觀察輸入值。
3. 第 3 等級輸入值：係指資產或負債之不可觀察之輸入值。

本公司於編製個體財務報告時，對投資子公司係採權益法處理。為使本個體財務報告之本年度損益、其他綜合損益及權益與本公司合併財務報告中歸屬於本公司業主之本年度損益、其他綜合損益及權益相同，個體基礎與合併基礎下若干會計處理差異係調整「採用權益法之投資」及「採用權益法之子公司損益份額」暨相關權益項目。

（三）資產與負債區分流動與非流動之標準

流動資產包括：

1. 主要為交易目的而持有之資產；
2. 預期於資產負債表日後 12 個月內實現之資產；及
3. 現金及約當現金（但不包括於資產負債表日後逾 12 個月用以交換或清償負債而受到限制者）。

流動負債包括：

1. 主要為交易目的而持有之負債；
2. 於資產負債表日後 12 個月內到期清償之負債，以及
3. 不能無條件將清償期限遞延至資產負債表日後至少 12 個月之負債。

非屬上述流動資產或流動負債者，係分類為非流動資產或非流動負債。

（四）外 幣

本公司編製財務報告時，以本公司功能性貨幣以外之貨幣（外幣）交易者，依交易日匯率換算為功能性貨幣記錄。

外幣貨幣性項目於每一資產負債表日以收盤匯率換算。因交割貨幣性項目或換算貨幣性項目產生之兌換差額，於發生當期認列於損益。

以公允價值衡量之外幣非貨幣性項目係以決定公允價值當日之匯率換算，所產生之兌換差額列為當期損益，惟屬公允價值變動認列於其他綜合損益者，其產生之兌換差額列於其他綜合損益。

以歷史成本衡量之外幣非貨幣性項目係以交易日之匯率換算，不再重新換算。

(五) 存 貨

存貨包括商品、製成品、在製品及原料。存貨係以成本與淨變現價值孰低衡量，比較成本與淨變現價值時除同類別存貨外係以個別項目為基礎。淨變現價值係指在正常情況下之估計售價減除至完工尚需投入之估計成本及完成出售所需之估計成本後之餘額。存貨成本之計算係採加權平均法。

(六) 投資子公司

本公司採用權益法處理對子公司之投資。

子公司係指本公司具有控制之個體。

權益法下，投資原始依成本認列，取得日後帳面金額係隨本公司所享有之子公司損益及其他綜合損益份額與利潤分配而增減。此外，針對本公司可享有子公司其他權益之變動係按持股比例認列。

當本公司對子公司之損失份額等於或超過其在該子公司之權益（包括權益法下子公司之帳面金額及實質上屬於本公司對該子公司淨投資組成部分之其他長期權益）時，係繼續按持股比例認列損失。

本公司評估減損時，係以財務報告整體考量現金產生單位並比較其可回收金額與帳面金額。嗣後若資產可回收金額增加時，將減損損失之迴轉認列為利益，惟資產於減損損失迴轉後之帳面金額，不得超過該項資產在未認列減損損失之情況下，減除應提列攤銷後之帳面金額。歸屬於商譽之減損損失不得於後續期間迴轉。

本公司與子公司之順流交易未實現損益於個體財務報告予以銷除。本公司與子公司之逆流及側流交易所產生之損益，僅在與本公司對子公司權益無關之範圍內，認列於個體財務報告。

(七) 不動產、廠房及設備

不動產、廠房及設備係以成本認列，後續以成本減除累計折舊及累計減損損失後之金額衡量。

除自有土地不提列折舊外，不動產、廠房及設備於耐用年限內按直線基礎，對每一重大部分單獨提列折舊。本公司至少於每一年度結束日對估計耐用年限、殘值及折舊方法進行檢視，並推延適用會計估計變動之影響。

不動產、廠房及設備除列時，淨處分價款與該資產帳面金額間之差額係認列於當期損益。

(八) 無形資產

1. 單獨取得

單獨取得之有限耐用年限無形資產原始以成本衡量，後續係以成本減除累計攤銷後之金額衡量。無形資產於耐用年限內按直線基礎進行攤銷，並且至少於每一年度結束日對估計耐用年限、殘值及攤銷方法進行檢視，並推延適用會計估計變動之影響。

2. 除 列

無形資產除列時，淨處分價款與該資產帳面金額間之差額係認列於當期損益。

(九) 不動產、廠房及設備、使用權資產及無形資產之減損

本公司於每一資產負債表日評估是否有任何跡象顯示不動產、廠房及設備、使用權資產及無形資產可能已減損。若有任一減損跡象存在，則估計該資產之可回收金額。倘無法估計個別資產之可回收金額，本公司估計該資產所屬現金產生單位之可回收金額。

可回收金額為公允價值減出售成本與其使用價值之較高者。個別資產或現金產生單位之可回收金額若低於其帳面金額時，將該資

產或現金產生單位之帳面金額調減至其可回收金額，減損損失係認列於損益。

當減損損失於後續迴轉時，該資產或現金產生單位之帳面金額調增至修訂後之可回收金額，惟增加後之帳面金額以不超過該資產或現金產生單位若未於以前年度認列減損損失時所決定之帳面金額（減除攤銷或折舊）。減損損失之迴轉係認列於損益。

(十) 金融工具

金融資產與金融負債於本公司成為該工具合約條款之一方時認列於個體資產負債表。

原始認列金融資產與金融負債時，若金融資產或金融負債非屬透過損益按公允價值衡量者，係按公允價值加計直接可歸屬於取得或發行金融資產或金融負債之交易成本衡量。直接可歸屬於取得或發行透過損益按公允價值衡量之金融資產或金融負債之交易成本，則立即認列為損益。

1. 金融資產

金融資產之慣例交易係採交易日會計認列及除列。

(1) 衡量種類

本公司所持有之金融資產種類為透過損益按公允價值衡量之金融資產、按攤銷後成本衡量之金融資產及透過其他綜合損益按公允價值衡量之權益工具投資。

A. 透過損益按公允價值衡量之金融資產

透過損益按公允價值衡量之金融資產包括強制透過損益按公允價值衡量之金融資產。強制透過損益按公允價值衡量之金融資產包括未指定透過其他綜合損益按公允價值衡量之權益工具投資。

透過損益按公允價值衡量之金融資產係按公允價值衡量，所產生之股利、利息係分別認列於其他收入及利息收入，再衡量產生之利益或損失則係認列於其他利益及損失。公允價值之決定方式請參閱附註二八。

B. 按攤銷後成本衡量之金融資產

本公司投資金融資產若同時符合下列兩條件，則分類為按攤銷後成本衡量之金融資產：

- a. 係於某經營模式下持有，該模式之目的係持有金融資產以收取合約現金流量；及
- b. 合約條款產生特定日期之現金流量，該等現金流量完全為支付本金及流通在外本金金額之利息。

按攤銷後成本衡量之金融資產（包括現金及約當現金、按攤銷後成本衡量之金融資產—流動、應收票據、應收帳款及其他應收款）於原始認列後，係以有效利息法決定之總帳面金額減除任何減損損失之攤銷後成本衡量，任何外幣兌換損益則認列於損益。

除下列兩種情況外，利息收入係以有效利率乘以金融資產總帳面金額計算：

- a. 購入或創始之信用減損金融資產，利息收入係以信用調整後有效利率乘以金融資產攤銷後成本計算。
- b. 非屬購入或創始之信用減損，但後續變成信用減損之金融資產，應自信用減損後之次一報導期間起以有效利率乘以金融資產攤銷後成本計算利息收入。

約當現金包括自取得日起 3 個月內、高度流動性、可隨時轉換成定額現金且價值變動風險甚小之定期存款及附買回票券，係用於滿足短期現金承諾。

C. 透過其他綜合損益按公允價值衡量之權益工具投資

本公司於原始認列時，可作一不可撤銷之選擇，將非持有供交易且非企業合併收購者所認列或有對價之權益工具投資，指定透過其他綜合損益按公允價值衡量。

透過其他綜合損益按公允價值衡量之權益工具投資係按公允價值衡量，後續公允價值變動列報於其他綜合損益，並累計於其他權益中。於投資處分時，累積損益直接移轉至保留盈餘，並不重分類為損益。

透過其他綜合損益按公允價值衡量之權益工具投資之股利於本公司收款之權利確立時認列於損益中，除非該股利明顯代表部分投資成本之回收。

(2) 金融資產之減損

本公司於每一資產負債表日按預期信用損失評估按攤銷後成本衡量之金融資產（含應收帳款）之減損損失。

應收帳款均按存續期間預期信用損失認列備抵損失。其他金融資產係先評估自原始認列後信用風險是否顯著增加，若未顯著增加，則按 12 個月預期信用損失認列備抵損失，若已顯著增加，則按存續期間預期信用損失認列備抵損失。

預期信用損失係以發生違約之風險作為權重之加權平均信用損失。12 個月預期信用損失係代表金融工具於報導日後 12 個月內可能違約事項所產生之預期信用損失，存續期間預期信用損失則代表金融工具於預期存續期間所有可能違約事項產生之預期信用損失。

本公司為內部信用風險管理目的，在不考量所持有擔保品之前提下，判定下列情況代表金融資產已發生違約：

- A. 有內部或外部資訊顯示債務人已不可能清償債務。
- B. 逾期超過 180 天，除非有合理且可佐證之資訊顯示延後之違約基準更為適當。

所有金融資產之減損損失係藉由備抵帳戶調降其帳面金額，惟透過其他綜合損益按公允價值衡量之權益工具投資之備抵損失係認列於其他綜合損益，並不減少其帳面金額。

(3) 金融資產除列

本公司僅於對來自金融資產現金流量之合約權利失效，或已移轉金融資產且該資產所有權之幾乎所有風險及報酬已移轉予其他企業時，始將金融資產除列。

按攤銷後成本衡量之金融資產整體除列時，其帳面金額與所收取對價間之差額係認列於損益。透過其他綜合損益按公允價值衡量之權益工具投資整體除列時，累積損益直接移轉至保留盈餘，並不重分類為損益。

2. 金融負債

(1) 後續衡量

所有金融負債係以有效利息法按攤銷後成本衡量。

(2) 金融負債之除列

除列金融負債時，其帳面金額與所支付對價（包含任何所移轉之非現金資產或承擔之負債）間之差額認列為損益。

(十一) 負債準備

認列為負債準備之金額係考量義務之風險及不確定性，而為資產負債表日清償義務所需支出之最佳估計。負債準備係以清償義務之估計現金流量折現值衡量。

保證產品與所協議之規格相符之產品保固義務係依管理階層對清償本公司義務所需支出之最佳估計，於相關商品認列收入時認列。

(十二) 收入認列

本公司於客戶合約辨認履約義務後，將交易價格分攤至各履約義務，並於滿足各履約義務時認列收入。

1. 商品銷貨收入

商品銷貨收入來自光纖網路設備之銷售。由於光纖網路設備產品依交易條件履約後，客戶對商品已有訂定價格與使用之權利且負有再銷售之主要責任，並承擔商品陳舊過時風險，本公司係於該時點認列收入及應收帳款。商品銷售之預收款項於產品依交易條件履約前係認列為合約負債。

去料加工時，加工產品所有權之控制並未移轉，是以去料時不認列收入。

2. 勞務之提供

勞務收入來自商品檢測服務收入，於勞務提供完成時予以認列。

(十三) 租賃

本公司於合約成立日評估合約是否係屬（或包含）租賃。

1. 本公司為出租人

當租賃條款係移轉附屬於資產所有權之幾乎所有風險與報酬予承租人，則將其分類為融資租賃。所有其他租賃則分類為營業租賃。

營業租賃下，減除租賃誘因後之租賃給付係按直線基礎於相關租賃期間內認列為收益。

2. 本公司為承租人

除適用認列豁免之低價值標的資產租賃及短期租賃之租賃給付係按直線基礎於租賃期間內認列為費用，其他租賃皆於租賃開始日認列使用權資產及租賃負債。

使用權資產原始按成本（包含租賃負債之原始衡量金額、租賃開始日前支付之租賃給付減除收取之租賃誘因、原始直接成本及復原標的資產之估計成本）衡量，後續按成本減除累計折舊及累計減損損失後之金額衡量，並調整租賃負債之再衡量數。使用權資產係單獨表達於個體資產負債表。

使用權資產採直線基礎自租賃開始日起至耐用年限屆滿時或租賃期間屆滿時兩者之較早者提列折舊。

租賃負債原始按租賃給付（包含固定給付）之現值衡量。若租賃隱含利率容易確定，租賃給付使用該利率折現。若該利率並非容易確定，則使用承租人增額借款利率。

後續，租賃負債採有效利息法按攤銷後成本基礎衡量，且利息費用係於租賃期間分攤。租賃負債係單獨表達於個體資產負債表。

(十四) 員工福利

1. 短期員工福利

短期員工福利相關負債係以換取員工服務而預期支付之非折現金額衡量。

2. 退職後福利

確定提撥退休計畫之退休金係於員工提供服務期間將應提撥之退休金數額認列為費用。

確定福利退休計畫之確定福利成本（含服務成本、淨利息及再衡量數）係採預計單位福利法精算。服務成本（含當期服務成本及前期服務成本）及淨確定福利負債（資產）淨利息於發生時認列為員工福利費用。再衡量數（含精算損益及扣除利息後之計畫資產報酬）於發生時認列於其他綜合損益並列入保留盈餘，後續期間不重分類至損益。

淨確定福利負債（資產）係確定福利退休計畫之提撥短絀（剩餘）。淨確定福利資產不得超過從該計畫退還提撥金或可減少未來提撥金之現值。

(十五) 股份基礎給付協議

給與員工之權益交割股份基礎給付協議，係按給與日權益工具之公允價值及預期既得之最佳估計數量，於既得期間內以直線基礎認列費用，並同時調整資本公積—員工認股權。若其於給與日立即既得，係於給與日全數認列費用。本公司以庫藏股票轉讓員工，係以確認員工認股數之日為給與日。

(十六) 所得稅

所得稅費用係當期所得稅及遞延所得稅之總和。

1. 當期所得稅

本公司依各所得稅申報轄區所制定之法規決定當期所得，據以計算應付之所得稅。

依中華民國所得稅法規定計算之未分配盈餘加徵所得稅，係於股東會決議年度認列。

以前年度應付所得稅之調整，列入當期所得稅。

2. 遞延所得稅

遞延所得稅係依帳載資產及負債帳面金額與計算課稅所得之課稅基礎二者所產生之暫時性差異計算。

遞延所得稅負債一般係就所有應課稅暫時性差異予以認列，而遞延所得稅資產則於很有可能有課稅所得以供可減除暫時性差異使用時認列。

與投資子公司相關之應課稅暫時性差異皆認列遞延所得稅負債，惟本公司若可控制暫時性差異迴轉之時點，且該暫時性差異很有可能於可預見之未來不會迴轉者除外。與此類投資有關之可減除暫時性差異，僅於其很有可能有足夠課稅所得用以實現暫時性差異，且於可預見之未來預期將迴轉的範圍內，予以認列遞延所得稅資產。

遞延所得稅資產之帳面金額於每一資產負債表日予以重新檢視，並針對已不再很有可能有足夠之課稅所得以供其回收所有或部分資產者，調減帳面金額。原未認列為遞延所得稅資產者，亦於每一資產負債表日予以重新檢視，並在未來很有可能產生課稅所得以供其回收所有或部分資產者，調增帳面金額。

遞延所得稅資產及負債係以預期負債清償或資產實現當期之稅率衡量，該稅率係以資產負債表日已立法或已實質性立法之稅率及稅法為基礎。遞延所得稅負債及資產之衡量係反映本公司於資產負債表日預期回收或清償其資產及負債帳面金額之方式所產生之租稅後果。

3. 當期及遞延所得稅

當期及遞延所得稅係認列於損益，惟與認列於其他綜合損益或直接計入權益之項目相關之當期及遞延所得稅係分別認列於其他綜合損益或直接計入權益。

五、重大會計判斷、估計及假設不確定性之主要來源

本公司於採用會計政策時，對於不易自其他來源取得相關資訊者，管理階層必須基於歷史經驗及其他攸關之因素作出相關之判斷、估計及假設。實際結果可能與估計有所不同。

本公司將新型冠狀病毒肺炎疫情近期在我國之發展及對經濟環境可能之影響，納入對重大會計估計之考量，管理階層將持續檢視估計與基本假設。若估計之修正僅影響當期，則於修正當期認列；若會計估計之修正同時影響當期及未來期間，則於修正當期及未來期間認列。
估計及假設不確定性之主要來源

存貨之減損

存貨淨變現價值係正常營業過程中之估計售價減除至完工尚需投入之估計成本及完成出售所需之估計成本後之餘額估計，該等估計係依目前市場狀況及類似產品之歷史銷售經驗評估，市場情況之改變可能重大影響該等估計結果。

六、現金及約當現金

	110年12月31日	109年12月31日
庫存現金及週轉金	\$ 357	\$ 365
銀行支票及活期存款	23,641	27,464
約當現金		
原始到期日在3個月以內之		
銀行定期存款	59,400	29,700
附買回票券	211,238	131,848
	<u>\$ 294,636</u>	<u>\$ 189,377</u>

銀行存款及附買回票券於資產負債表日之市場利率區間如下：

	110年12月31日	109年12月31日
銀行存款	0.001%~0.35%	0.001%~0.38%
附買回票券	0.20%~0.30%	0.18%~0.40%

七、透過損益按公允價值衡量之金融資產一流動

	110年12月31日	109年12月31日
<u>國內投資</u>		
上市（櫃）股票及興櫃股票	\$ 19,562	\$ 86,680
未上市（櫃）股票	29,720	17,738
可轉換公司債	-	4,019
	<u>\$ 49,282</u>	<u>\$ 108,437</u>

本公司於110及109年度認列股利收入2,304仟元及51仟元，全數與110年及109年12月31日仍持有者有關。

八、透過其他綜合損益按公允價值衡量之金融資產－流動

	110年12月31日	109年12月31日
<u>國內投資</u>		
上市（櫃）股票及興櫃股票	\$ 177,133	\$ 110,983
未上市（櫃）股票	<u>29,720</u>	<u>17,738</u>
	<u>\$ 206,853</u>	<u>\$ 128,721</u>

本公司依中長期策略目的投資，並預期透過長期投資獲利。本公司管理階層認為若將該等投資之短期公允價值波動列入損益，與前述長期投資規劃並不一致，因此選擇指定該等投資為透過其他綜合損益按公允價值衡量。

本公司於 110 及 109 年度認列股利收入 2,951 仟元及 84 仟元，全數與 110 年及 109 年 12 月 31 日仍持有者有關。

九、按攤銷後成本衡量之金融資產－流動

	110年12月31日	109年12月31日
原始到期日超過 3 個月之定期		
存款(一)	\$ 184,253	\$ 303,045
已質押定存單(二)	<u>16,000</u>	<u>16,000</u>
	<u>\$ 200,253</u>	<u>\$ 319,045</u>

(一) 截至 110 年及 109 年 12 月 31 日止，原始到期日超過 3 個月之定期存款利率區間分別為年利率 0.54%~1.70%及 0.41%~1.70%。

(二) 截至 110 年及 109 年 12 月 31 日止，已質押定存單利率區間皆為年利率 0.41%~0.815%，按攤銷後成本衡量之金融資產質押之資訊，參閱附註三十。

十、應收票據、應收帳款及其他應收款

	110年12月31日	109年12月31日
<u>應收票據</u>		
因營業而發生	<u>\$ 3</u>	<u>\$ 53</u>
<u>應收帳款</u>		
按攤銷後成本衡量		
總帳面金額	\$ 63,095	\$ 33,835
減：備抵損失	<u>(65)</u>	<u>-</u>
	<u>\$ 63,030</u>	<u>\$ 33,835</u>

(接次頁)

(承前頁)

	110年12月31日	109年12月31日
<u>其他應收款</u>		
其他應收款－華南銀行	\$ 100,443	\$ 90,583
應收退稅款－營業稅	5,764	3,205
其 他	<u>66</u>	<u>184</u>
	106,273	93,972
減：備抵損失	<u>-</u>	<u>-</u>
	<u>\$ 106,273</u>	<u>\$ 93,972</u>

應收帳款

本公司對商品及製成品銷售之平均授信期間為 30－60 天。本公司採行之政策係使用可得之財務資訊及歷史交易記錄對主要客戶予以評等。

為減輕信用風險，本公司管理階層指派專責單位負責授信額度之決定、授信核准及其他監控程序以確保逾期應收款項之回收已採取適當行動。此外，本公司於資產負債表日會逐一複核應收款項之可回收金額以確保無法回收之應收款項已提列適當減損損失，必要時亦會購買應收帳款承購合約。據此，本公司管理階層認為本公司之信用風險已顯著減少。

本公司採用 IFRS 9 之簡化作法按存續期間預期信用損失認列應收帳款之備抵損失。存續期間預期信用損失係使用準備矩陣計算，其考量客戶過去違約紀錄與現時財務狀況、產業經濟情勢，並同時考量 GDP 預測及產業展望。因本公司之信用損失歷史經驗顯示，不同客戶群之損失型態並無顯著差異，因此準備矩陣未進一步區分客戶群，僅以應收帳款逾期天數訂定預期信用損失率。

若有證據顯示交易對方面臨嚴重財務困難且本公司無法合理預期可回收金額，例如交易對方正進行清算或債款已逾期超過 180 天，本公司認列 100% 備抵損失，惟仍會持續追索活動，因追索回收之金額則認列於損益。

本公司依準備矩陣衡量應收帳款之備抵損失如下：

110 年 12 月 31 日

	未逾 期	逾 期 1 ~ 30 天	逾 期 31 ~ 60 天	逾 期 61 ~ 90 天	逾 期 91 ~ 180 天	逾 期 超過181 天	合 計
預期信用損失率	0%	0.02%	0.09%	0.35%	2.80%	100%	
總帳面金額	\$ 44,278	\$ 16,669	\$ -	\$ -	\$ 2,147	\$ 1	\$ 63,095
備抵損失(存續期間預 期信用損失)	-	(4)	-	-	(60)	(1)	(65)
攤銷後成本	<u>\$ 44,278</u>	<u>\$ 16,665</u>	<u>\$ -</u>	<u>\$ -</u>	<u>\$ 2,087</u>	<u>\$ -</u>	<u>\$ 63,030</u>

109 年 12 月 31 日

	未逾 期	逾 期 1 ~ 30 天	逾 期 31 ~ 60 天	逾 期 61 ~ 90 天	逾 期 91 ~ 180 天	逾 期 超過180 天	合 計
預期信用損失率	0%	1%	5%	30%	50%	100%	
總帳面金額	\$ 33,834	\$ 1	\$ -	\$ -	\$ -	\$ -	\$ 33,835
備抵損失(存續期間預期 信用損失)	-	-	-	-	-	-	-
攤銷後成本	<u>\$ 33,834</u>	<u>\$ 1</u>	<u>\$ -</u>	<u>\$ -</u>	<u>\$ -</u>	<u>\$ -</u>	<u>\$ 33,835</u>

應收帳款備抵損失之變動資訊如下：

	110年度	109年度
年初餘額	\$ -	\$ 1,967
加：本年度提列減損損失	65	3,708
減：本年度重分類	-	(5,675)
年底餘額	<u>\$ 65</u>	<u>\$ -</u>

相較於年初餘額，110 年及 109 年 12 月 31 日之應收帳款總帳面金額分別淨增加 29,260 仟元及淨減少 18,602 仟元，備抵損失另分別增加 65 仟元及 3,708 仟元。109 年度備抵損失重分類至其他非流動資產，參閱附註十六。

其他應收款

本公司截至 110 年及 109 年 12 月 31 日之其他應收款主要係已讓售但尚未動用之帳款及應收退稅款，除應收退稅款外，其餘帳齡主要均為 90 天以下（以入帳日期為基準）。

本公司係依照帳款收回可能性衡量其他應收款之備抵損失，經評估帳款收回可能性後，無法收回之可能性不高，無需提列備抵損失。

本公司讓售應收帳款之金額與相關資訊，請參閱附註二八之(五)金融資產移轉資訊。

十一、存 貨

	110年12月31日	109年12月31日
商 品	\$ 274	\$ 386
製 成 品	9,626	16,298
在 製 品	35,228	31,781
原 料	201,439	63,700
	<u>\$ 246,567</u>	<u>\$ 112,165</u>

銷貨成本性質如下：

	110年度	109年度
已銷售之存貨成本	\$ 567,867	\$ 457,846
存貨跌價及呆滯回升利益	(826)	(3,795)
	<u>\$ 567,041</u>	<u>\$ 454,051</u>

存貨淨變現價值回升係因該存貨之銷售價格上揚所致。

十二、採用權益法之投資

投資子公司

	110年12月31日	109年12月31日
GRAND IMPACT TECHNOLOGY LIMITED	<u>\$ 29,799</u>	<u>\$ 29,344</u>

子 公 司 名 稱	所有權權益及表決權百分比 110年12月31日	109年12月31日
GRAND IMPACT TECHNOLOGY LIMITED	100%	100%
盧比鐵克科技(北京)有限公司	100%	100%

110及109年度採用權益法之子公司損益及其他綜合損益份額，係依據各子公司同期間經會計師查核之財務報告認列。

十三、不動產、廠房及設備

	自有土地	建築物	機器設備	運輸設備	辦公設備	租賃改良	其他設備	待驗設備 (未完工程)	合 計
成 本									
110年1月1日餘額	\$ 185,892	\$ 42,178	\$ 27,679	\$ 5,274	\$ 10,033	\$ 633	\$ 33,184	\$ -	\$ 304,873
增 添	-	487	7,296	-	595	341	620	7,566	16,905
重 分 類	-	-	-	-	-	-	-	-	-
處 分	-	(1,830)	(1,220)	-	(1,132)	-	(251)	-	(4,433)
110年12月31日餘額	<u>\$ 185,892</u>	<u>\$ 40,835</u>	<u>\$ 33,755</u>	<u>\$ 5,274</u>	<u>\$ 9,496</u>	<u>\$ 974</u>	<u>\$ 33,553</u>	<u>\$ 7,566</u>	<u>\$ 317,345</u>

(接次頁)

(承前頁)

	自有土地	建築物	機器設備	運輸設備	辦公設備	租賃改良	其他設備	待驗設備 (未完工程)	合計
累計折舊									
110年1月1日餘額	\$ -	\$ 22,526	\$ 23,317	\$ 3,722	\$ 8,093	\$ 545	\$ 24,733	\$ -	\$ 82,936
折舊費用	-	1,168	1,466	270	496	75	2,670	-	6,145
處分	-	(1,830)	(1,220)	-	(1,132)	-	(251)	-	(4,433)
110年12月31日餘額	\$ -	\$ 21,864	\$ 23,563	\$ 3,992	\$ 7,457	\$ 620	\$ 27,152	\$ -	\$ 84,648
110年12月31日淨額	\$ 185,892	\$ 18,971	\$ 10,192	\$ 1,282	\$ 2,039	\$ 354	\$ 6,401	\$ 7,566	\$ 232,697
成本									
109年1月1日餘額	\$ 185,892	\$ 40,523	\$ 28,750	\$ 3,654	\$ 8,854	\$ 633	\$ 25,174	\$ 389	\$ 293,869
增添	-	1,120	745	1,620	1,926	-	9,642	535	15,588
重分類	-	535	-	-	-	-	389	(924)	-
處分	-	-	(1,816)	-	(747)	-	(2,021)	-	(4,584)
109年12月31日餘額	\$ 185,892	\$ 42,178	\$ 27,679	\$ 5,274	\$ 10,033	\$ 633	\$ 33,184	\$ -	\$ 304,873
累計折舊									
109年1月1日餘額	\$ -	\$ 21,505	\$ 23,411	\$ 3,654	\$ 8,756	\$ 499	\$ 24,713	\$ -	\$ 82,538
折舊費用	-	1,021	1,722	68	84	46	2,041	-	4,982
處分	-	-	(1,816)	-	(747)	-	(2,021)	-	(4,584)
109年12月31日餘額	\$ -	\$ 22,526	\$ 23,317	\$ 3,722	\$ 8,093	\$ 545	\$ 24,733	\$ -	\$ 82,936
109年12月31日淨額	\$ 185,892	\$ 19,652	\$ 4,362	\$ 1,552	\$ 1,940	\$ 88	\$ 8,451	\$ -	\$ 221,937

於 110 及 109 年度由於並無任何減損跡象，故本公司並未進行減損評估。

折舊費用係以直線基礎按下列耐用年數計提：

建築物	
廠房主建物	21 至 50 年
機電動力設備	5 至 8 年
工程系統	3 至 5 年
停車場	18 年
機器設備	3 至 5 年
運輸設備	5 年
辦公設備	3 至 8 年
租賃改良	按耐用年數或租賃期間較短者
其他設備	3 年

十四、租賃協議

(一) 使用權資產

	110年12月31日	109年12月31日
使用權資產帳面金額		
建築物	\$ 3,608	\$ 304
運輸設備	517	1,471
	<u>\$ 4,125</u>	<u>\$ 1,775</u>

	110年度	109年度
使用權資產之增添	<u>\$ 5,347</u>	<u>\$ -</u>
使用權資產之折舊費用		
建築物	\$ 2,043	\$ 1,825
運輸設備	<u>954</u>	<u>1,718</u>
	<u>\$ 2,997</u>	<u>\$ 3,543</u>

除以上所列增添及認列折舊費用外，本公司之使用權資產於 110 及 109 年度並未發生重大轉租及減損情形。

(二) 租賃負債

	110年12月31日	109年12月31日
租賃負債帳面金額		
流動	<u>\$ 3,192</u>	<u>\$ 1,262</u>
非流動	<u>\$ 936</u>	<u>\$ 519</u>

租賃負債之折現率區間如下：

	110年12月31日	109年12月31日
建築物	0.125%~0.25%	0.5%
運輸設備	0.5%	0.5%

本公司承租若干建築物做為廠房使用，租賃期間為 2 年。於租賃期間終止時，本公司對所租賃之建築物並無優惠承購權，並約定未經出租人同意，本公司不得將租賃標的之全部或一部出借、轉租、頂讓或以其他變相方法由他人使用。

本公司亦承租運輸設備作為公務車使用，租賃期間為 3 年。

(三) 其他租賃資訊

	110年度	109年度
低價值資產租賃費用	<u>\$ 82</u>	<u>\$ 82</u>
租賃之現金流出總額	<u>\$ 3,090</u>	<u>\$ 3,647</u>

本公司選擇對符合低價值資產租賃之若干辦公設備租賃適用認列之豁免，不對該等租賃認列相關使用權資產及租賃負債。

十五、其他無形資產

	商 標 權	專 利 權	電 腦 軟 體 成 本	合 計
<u>成 本</u>				
110 年 1 月 1 日餘額	\$ 500	\$ 1,705	\$ 23,664	\$ 25,869
單獨取得	-	-	4,222	4,222
處 分	-	-	(775)	(775)
110 年 12 月 31 日餘額	<u>\$ 500</u>	<u>\$ 1,705</u>	<u>\$ 27,111</u>	<u>\$ 29,316</u>
110 年 1 月 1 日餘額	\$ 500	\$ 236	\$ 21,987	\$ 22,723
攤銷費用	-	93	2,624	2,717
處 分	-	-	(775)	(775)
110 年 12 月 31 日餘額	<u>\$ 500</u>	<u>\$ 329</u>	<u>\$ 23,836</u>	<u>\$ 24,665</u>
110 年 12 月 31 日淨額	<u>\$ -</u>	<u>\$ 1,376</u>	<u>\$ 3,275</u>	<u>\$ 4,651</u>
<u>成 本</u>				
109 年 1 月 1 日餘額	\$ 500	\$ 1,563	\$ 22,544	\$ 24,607
單獨取得	-	142	1,120	1,262
109 年 12 月 31 日餘額	<u>\$ 500</u>	<u>\$ 1,705</u>	<u>\$ 23,664</u>	<u>\$ 25,869</u>
109 年 1 月 1 日餘額	\$ 500	\$ 143	\$ 20,712	\$ 21,355
攤銷費用	-	93	1,275	1,368
109 年 12 月 31 日餘額	<u>\$ 500</u>	<u>\$ 236</u>	<u>\$ 21,987</u>	<u>\$ 22,723</u>
109 年 12 月 31 日淨額	<u>\$ -</u>	<u>\$ 1,469</u>	<u>\$ 1,677</u>	<u>\$ 3,146</u>

本公司之其他無形資產於 110 及 109 年度並未發生重大增添、處分及減損情形。

攤銷費用係以直線基礎按下列耐用年數計提：

商 標 權	10 年
專 利 權	10 至 18.58 年
電腦軟體成本	1 至 5 年

依功能別彙總攤銷費用：

	110年度	109年度
營業成本	\$ 24	\$ 2
推銷費用	24	2
管理費用	349	301
研究發展費用	<u>2,320</u>	<u>1,063</u>
	<u>\$ 2,717</u>	<u>\$ 1,368</u>

十六、其他資產

	110年12月31日	109年12月31日
<u>流動</u>		
預付款項	\$ 3,475	\$ 2,239
暫付款	20	310
其他	114	85
	<u>\$ 3,609</u>	<u>\$ 2,634</u>
<u>非流動</u>		
存出保證金	\$ 1,736	\$ 1,527
催收款項	5,675	5,675
減：備抵損失	(<u>5,675</u>)	(<u>5,675</u>)
	<u>\$ 1,736</u>	<u>\$ 1,527</u>

催收款項之備抵損失變動資訊如下：

	110年度	109年度
年初餘額	\$ 5,675	\$ -
加：本年度重分類	-	5,675
年底餘額	<u>\$ 5,675</u>	<u>\$ 5,675</u>

催收款項係逾期之應收帳款，本公司依法律程序催收，並提列足額備抵損失。

十七、應付票據及應付帳款

	110年12月31日	109年12月31日
<u>應付票據</u>		
因營業而發生	<u>\$ 76,627</u>	<u>\$ 48,266</u>
<u>應付帳款</u>		
因營業而發生	<u>\$ 76,535</u>	<u>\$ 53,283</u>

本公司之應付帳款平均賒帳期間為 30－90 天。本公司訂有財務風險管理政策，以確保所有應付帳款於預先約定之信用期限內償還。

十八、其他負債

	110年12月31日	109年12月31日
<u>流動</u>		
其他應付款		
應付薪資及獎金	\$ 36,559	\$ 33,969
應付員工酬勞	21,997	29,481
應付休假給付	4,628	3,813
應付董監事酬勞	4,037	3,445
其 他	<u>18,395</u>	<u>14,640</u>
	<u>\$ 85,616</u>	<u>\$ 85,348</u>
 其他負債		
代收 款	\$ 1,883	\$ 1,899
其 他	<u>192</u>	<u>278</u>
	<u>\$ 2,075</u>	<u>\$ 2,177</u>
 <u>非流動</u>		
存入保證金	\$ 4	\$ 5
其 他	<u>21</u>	<u>23</u>
	<u>\$ 25</u>	<u>\$ 28</u>

十九、負債準備－流動

	110年12月31日	109年12月31日
保 固	<u>\$ 944</u>	<u>\$ 583</u>
	<u>年 初 餘 額</u>	<u>本 年 度 提 列</u>
<u>110 年度</u>		<u>年 底 餘 額</u>
產品保固準備	\$ 583	\$ 361
		\$ 944
<u>109 年度</u>		
產品保固準備	537	46
		583

保固負債準備係依銷售商品合約約定，本公司管理階層對於因保固義務所導致未來經濟效益流出最佳估計數之現值。該估計係以歷史保固經驗為基礎，並因新原料、製程變動或其他影響產品品質等因素調整。

二十、退職後福利計畫

(一) 確定提撥計畫

本公司所適用「勞工退休金條例」之退休金制度，係屬政府管理之確定提撥退休計畫，依員工每月薪資 6% 提撥退休金至勞工保險局之個人專戶。

(二) 確定福利計畫

本公司依我國「勞動基準法」辦理之退休金制度係屬政府管理之確定福利退休計畫。員工退休金之支付，係根據服務年資及核准退休日前 6 個月平均工資計算。本公司係按員工每月薪資總額 3% 提撥退休金，交由勞工退休準備金監督委員會以該委員會名義存入台灣銀行之專戶，年度終了前，若估算專戶餘額不足給付次一年度內預估達到退休條件之勞工，次年度 3 月底前將一次提撥其差額。該專戶係委託勞動部勞動基金運用局管理，本公司並無影響投資管理策略之權利。

列入個體資產負債表之確定福利計畫金額列示如下：

	110年12月31日	109年12月31日
確定福利義務現值	\$ 50,448	\$ 51,343
計畫資產公允價值	(29,238)	(27,473)
淨確定福利負債	\$ 21,210	\$ 23,870

淨確定福利負債變動如下：

	確定福利義務現值	計畫資產公允價值	淨確定福利負債
109年1月1日	\$ 49,959	(\$ 26,230)	\$ 23,729
服務成本			
當期服務成本	173	-	173
利息費用(收入)	380	(199)	181
認列於損益	553	(199)	354
再衡量數			
精算利益—財務假設變動	2,268	-	2,268
精算損失—經驗調整	(357)	(868)	(1,225)
認列於其他綜合損益	1,911	(868)	1,043

(接次頁)

(承前頁)

	確定福利 義務現值	計畫資產 公允價值	淨確定福利 負債
雇主提撥	\$ -	(\$ 1,256)	(\$ 1,256)
福利支付	(1,080)	1,080	-
109年12月31日	<u>51,343</u>	<u>(27,473)</u>	<u>23,870</u>
服務成本			
當期服務成本	185	-	185
利息費用(收入)	<u>210</u>	<u>(112)</u>	<u>98</u>
認列於損益	<u>395</u>	<u>(112)</u>	<u>283</u>
再衡量數			
精算損失—財務假設變動	(1,881)	-	(1,881)
精算利益—經驗調整	<u>591</u>	<u>(388)</u>	<u>203</u>
認列於其他綜合損益	<u>(1,290)</u>	<u>(388)</u>	<u>(1,678)</u>
雇主提撥	<u>-</u>	<u>(1,265)</u>	<u>(1,265)</u>
110年12月31日	<u>\$ 50,448</u>	<u>(\$ 29,238)</u>	<u>\$ 21,210</u>

確定福利計畫認列於損益之金額依功能別彙總如下：

	110年度	109年度
營業成本	\$ 77	\$ 101
推銷費用	42	52
管理費用	39	48
研究發展費用	<u>125</u>	<u>153</u>
	<u>\$ 283</u>	<u>\$ 354</u>

本公司因「勞動基準法」之退休金制度暴露於下列風險：

1. 投資風險：勞動部勞動基金運用局透過自行運用及委託經營方式，將勞工退休基金分別投資於國內（外）權益證券與債務證券及銀行存款等標的，惟本公司之計畫資產得分配金額係以不低於當地銀行2年定期存款利率計算而得之收益。
2. 利率風險：政府公債之利率下降將使確定福利義務現值增加，惟計畫資產之債務投資報酬亦會隨之增加，兩者對淨確定福利負債之影響具有部分抵銷之效果。
3. 薪資風險：確定福利義務現值之計算係參考計畫成員之未來薪資。因此計畫成員薪資之增加將使確定福利義務現值增加。

本公司之確定福利義務現值係由合格精算師進行精算，衡量日之重大假設列示如下：

	110年12月31日	109年12月31日
折現率	0.71%	0.41%
計畫資產之預期報酬率	0.71%	0.41%
薪資預期增加率	2%	2%

若重大精算假設分別發生合理可能之變動，在所有其他假設維持不變之情況下，將使確定福利義務現值增加（減少）之金額如下：

	110年12月31日	109年12月31日
折現率		
增加 0.5%	(\$ 2,917)	(\$ 3,196)
減少 0.5%	\$ 3,193	\$ 3,513
薪資預期增加率		
增加 0.5%	\$ 3,135	\$ 3,438
減少 0.5%	(\$ 2,895)	(\$ 3,163)

由於精算假設可能彼此相關，僅單一假設變動之可能性不大，故上述敏感度分析可能無法反映確定福利義務現值實際變動情形。

	110年12月31日	109年12月31日
預期 1 年內提撥金額	\$ 1,264	\$ 1,256
確定福利義務平均到期期間	12 年	13 年

二一、權益

(一) 普通股股本

	110年12月31日	109年12月31日
額定股數（仟股）	70,000	70,000
額定股本	\$ 700,000	\$ 700,000
已發行且已收足股款之股數 （仟股）	54,471	52,886
已發行股本	\$ 544,712	\$ 528,869

已發行之普通股每股面額為 10 元，每股享有一表決權及收取股利之權利。

額定股本中供發行員工認股權憑證所保留之股本為 2,000 仟股。

本公司 109 年 6 月 9 日經董事會決議以 109 年 7 月 5 日為減資基準日辦理註銷庫藏股 378 仟股，減資後本公司實收資本額為 528,869 仟元。

本公司 110 年 8 月 10 日經股東會同意無償配發新股並於同月 27 日經董事會決議以 110 年 9 月 20 日為增資基準日辦理無償配發新股 1,585 仟股，增資後本公司實收資本額為 544,712 仟元。

(二) 資本公積

資本公積中屬超過票面金額發行股票之溢額（包括以超過面額發行普通股及庫藏股票交易等）及受領贈與之部分得用以彌補虧損，亦得於公司無虧損時，用以發放現金股利或撥充股本，惟撥充股本時每年以實收股本之一定比率為限。

因採用權益法之投資、員工認股權及認股權產生之資本公積，不得作為任何用途。

(三) 保留盈餘及股利政策

依本公司章程之盈餘分派政策規定，年度決算如有盈餘，依法繳納稅捐，彌補虧損後，再提 10% 為法定盈餘公積，其餘再依法令規定提列特別盈餘公積；如尚有餘額，併同累積未分配盈餘，由董事會擬具盈餘分配議案，提請股東會決議分派股東股息紅利。章程規定之員工及董監事酬勞分派政策，請參閱附註二四之(七)員工及董監事酬勞。

本公司為經營高科技之產業，正值企業生命週期之成長期，基於健全財務結構、資本支出之需要以求永續發展，保障投資人權益，盈餘之分配則綜合考量保留盈餘、資本公積、財務結構、營運狀況等因素來分配。本公司股利發放分股票股利及現金股利兩種，其發放比重依公司資本、財務結構與未來計劃之資金需求來決定，其中現金股利所佔比例不低於 10%，惟發放方式及比率，得經股東常會決議調整之。

法定盈餘公積應提撥至其餘額達公司實收股本總額時為止。法定盈餘公積得用以彌補虧損。公司無虧損時，法定盈餘公積超過實收股本總額 25% 之部分除得撥充股本外，尚得以現金分配。

本公司依金管證發字第 1010012865 號函、金管證發字第 1010047490 號函、金管證發字第 1030006415 號函及「採用國際財務報導準則（IFRSs）後，提列特別盈餘公積之適用疑義問答」等規定提列及迴轉特別盈餘公積。

本公司於 110 年 8 月 10 日及 109 年 6 月 9 日舉行股東常會，分別決議通過 109 及 108 年度盈餘分配案如下：

	109 年度	108 年度
法定盈餘公積	<u>\$ 14,105</u>	<u>\$ 16,725</u>
特別盈餘公積	<u>(\$ 419)</u>	<u>(\$ 8,875)</u>
現金股利	<u>\$105,618</u>	<u>\$132,022</u>
股票股利	<u>\$ 15,843</u>	<u>\$ -</u>
每股現金股利（元）	\$ 2.0	\$ 2.5
每股股票股利（元）	0.3	-

本公司 111 年 3 月 18 日董事會擬議 110 年度盈餘分配案如下：

	盈餘分配案	每股股利（元）
法定盈餘公積	\$ 15,885	
現金股利	119,665	\$ 2.2

有關 110 年度之盈餘分配案尚待預計於 111 年 6 月 14 日召開之股東常會決議。

(四) 其他權益項目

1. 國外營運機構財務報表換算之兌換差額

	110年度	109年度
年初餘額	<u>(\$ 2,722)</u>	<u>(\$ 2,586)</u>
當年度產生		
國外營運機構之		
換算差額	<u>236</u>	<u>(136)</u>
本年度其他綜合損益	<u>236</u>	<u>(136)</u>
年底餘額	<u>(\$ 2,486)</u>	<u>(\$ 2,722)</u>

2. 透過其他綜合損益按公允價值衡量之金融資產未實現評價損益

	110年度	109年度
年初餘額	\$ 73,257	\$ 2,167
當年度產生		
未實現利益		
權益工具	69,524	71,090
本年度其他綜合損益	69,524	71,090
處分權益工具累計損失		
移轉至保留盈餘	2,503	-
年底餘額	\$ 145,284	\$ 73,257

二二、庫藏股票

(一) 股份收回原因及其數量變動情形如下 (單位為仟股)：

收 回 原 因	年初股數	本年度增加	本年度減少	年底股數
110 年度				
轉讓股份予員工	78	-	-	78
109 年度				
轉讓股份予員工	378	78 (378)	78

(二) 本公司 106 年 5 月 10 日經董事會決議，於 106 年 5 月 11 日至 106 年 7 月 10 日間，以每股 20 元～28 元之價格，買回公司股份 800 仟股，且當市場價格低於原議定區間價格下限時，將繼續執行買回公司股份；截至執行期間結束，累計買回 503 仟股，總成本 13,094 仟元。本公司於 108 年 3 月 18 日依本公司「第八次買回股份轉讓員工辦法」轉讓庫藏股 125 仟股予員工，轉讓價格為每股新台幣 26.03 元。本公司於 109 年 6 月 9 日經董事會決議，將逾期未轉讓股數 378 仟股辦理註銷，減資基準日訂為 109 年 7 月 5 日。

(三) 本公司 109 年 3 月 23 日經董事會決議，於 109 年 3 月 24 日至 109 年 5 月 22 日間，以每股 25 元～32 元之價格，買回公司股份 800 仟股，且當市場價格低於原議定區間價格下限時，將繼續執行買回公司股份；截至執行期間結束，累計買回 78 仟股，總成本 2,341 仟元。

(四) 證券交易法規定公司對買回已發行在外股份之數量比例，不得超過公司已發行股份總數 10%，收買股份之總金額，不得逾保留盈餘加

計發行股份溢價及已實現之資本公積之金額，本公司以董事會決議日為計算基準，符合證券交易法之規定。

(五) 本公司持有之庫藏股票，依證券交易法規定不得質押，亦不得享有股利之分派及表決權等權利。

二三、收 入

(一) 合約餘額

	110年12月31日	109年12月31日	109年1月1日
應收帳款（附註十）	<u>\$ 63,030</u>	<u>\$ 33,835</u>	<u>\$ 50,470</u>
合約負債—流動			
商品銷貨	<u>\$ 33,577</u>	<u>\$ 21,597</u>	<u>\$ 28,084</u>

(二) 尚未全部完成之客戶合約

本公司尚未全部滿足之履約義務，其客戶合約之預期存續期間均未超過一年。

二四、繼續營業單位淨利

(一) 利息收入

	110年度	109年度
利息收入		
銀行存款及其他	<u>\$ 2,467</u>	<u>\$ 4,074</u>

(二) 其他收入

	110年度	109年度
股利收入	\$ 5,255	\$ 135
什項收入	<u>407</u>	<u>663</u>
	<u>\$ 5,662</u>	<u>\$ 798</u>

(三) 其他利益及損失

	110年度	109年度
處分金融資產利益		
透過損益按公允價值		
衡量之金融資產	\$111,483	\$ 677
金融資產（損）益		
指定為透過損益按公允		
價值衡量之金融資產	(37,315)	69,521
淨外幣兌換損失	(<u>3,800</u>)	(<u>9,754</u>)
	<u>\$ 70,368</u>	<u>\$ 60,444</u>

(四) 財務成本

	110年度	109年度
租賃負債之利息	<u>\$ 8</u>	<u>\$ 17</u>

(五) 折舊及攤銷

	110年度	109年度
折舊費用依功能別彙總		
營業成本	\$ 3,892	\$ 3,775
營業費用	<u>5,250</u>	<u>4,750</u>
	<u>\$ 9,142</u>	<u>\$ 8,525</u>
攤銷費用依功能別彙總		
營業成本	\$ 24	\$ 2
營業費用	<u>2,693</u>	<u>1,366</u>
	<u>\$ 2,717</u>	<u>\$ 1,368</u>

(六) 員工福利費用

	110年度	109年度
退職後福利（附註二十）		
確定提撥計畫	\$ 5,045	\$ 4,470
確定福利計畫	<u>283</u>	<u>354</u>
	<u>5,328</u>	<u>4,824</u>
其他員工福利		
薪資費用	143,321	134,033
勞健保費用	10,031	9,674
其他員工福利	<u>4,730</u>	<u>4,526</u>
	<u>158,082</u>	<u>148,233</u>
員工福利費用合計	<u>\$163,410</u>	<u>\$153,057</u>
依功能別彙總		
營業成本	\$ 31,551	\$ 30,583
營業費用	<u>131,859</u>	<u>122,474</u>
	<u>\$163,410</u>	<u>\$153,057</u>

(七) 員工及董監事酬勞

本公司係依章程規定以當年度扣除分派員工及董監事酬勞前之稅前利益分別按 7%~10%及不高於 2%提撥員工及董監事酬勞。

110 及 109 年度估列之員工及董監事酬勞分別於 111 年 3 月 18 日及 110 年 3 月 17 日經董事會決議如下：

估列比例

	110年度	109年度
員工酬勞	10%	10%
董監事酬勞	2%	2%

金 額

	110年度	109年度
員工酬勞	\$ 20,186	\$ 17,227
董監事酬勞	4,037	3,445

年度個體財務報告通過發布日後若金額仍有變動，則依會計估計變動處理，於次一年度調整入帳。

109 及 108 年度員工及董監事酬勞實際配發金額與 109 及 108 年度個體財務報告之認列金額並無差異。

有關本公司董事會決議之員工及董監事酬勞資訊，請至台灣證券交易所「公開資訊觀測站」查詢。

(八) 外幣兌換（損）益

	110年度	109年度
外幣兌換利益總額	\$ 9,613	\$ 3,142
外幣兌換損失總額	(13,413)	(12,896)
淨 損 失	(\$ 3,800)	(\$ 9,754)

二五、所得稅

(一) 認列於損益之所得稅

所得稅費用之主要組成項目如下：

	110年度	109年度
當期所得稅		
本年度產生者	\$ 23,926	\$ 16,374
未分配盈餘加徵	295	1,320
以前年度之調整	(7,688)	(7,704)
	<u>16,533</u>	<u>9,990</u>
遞延所得稅		
本年度產生者	<u>1,089</u>	(279)
認列於損益之所得稅費用	<u>\$ 17,622</u>	<u>\$ 9,711</u>

會計所得與所得稅費用之調節如下：

	110年度	109年度
稅前淨利	<u>\$177,632</u>	<u>\$151,597</u>
稅前淨利按法定稅率計算之		
所得稅費用（20%）	\$ 35,526	\$ 30,319
免稅所得	(23,341)	(216)
基本稅額應納差額	9,922	-
未分配盈餘加徵	295	1,320
未認列之可減除暫時性差異	2,908	(14,008)
以前年度之當期所得稅費用		
於本年度之調整	(7,688)	(7,704)
認列於損益之所得稅費用	<u>\$ 17,622</u>	<u>\$ 9,711</u>

(二) 認列於其他綜合損益之所得稅

	110年度	109年度
遞延所得稅		
當年度產生者		
一國外營運機構之換算	(\$ 58)	\$ 34
一確定福利計畫再衡量數	(336)	209
認列於其他綜合損益之所得稅	<u>(\$ 394)</u>	<u>\$ 243</u>

(三) 本期所得稅負債

	110年12月31日	109年12月31日
本期所得稅負債		
應付所得稅	<u>\$ 31,938</u>	<u>\$ 25,173</u>

(四) 遞延所得稅資產

遞延所得稅資產之變動如下：

110 年度

遞延所得稅資產	年初餘額	認列於損益	認列於其他 綜合損益	年底餘額
暫時性差異				
國外營運機構兌換差額	\$ 680	\$ -	(\$ 58)	\$ 622
確定福利計畫之再衡量數	2,821		(336)	2,485
確定福利退休計畫	1,953	(196)	-	1,757
應付休假給付	763	163	-	926
備抵存貨跌價及呆滯損失	2,653	(165)	-	2,488

(接次頁)

(承前頁)

遞延所得稅資產	年初餘額	認列於損益	認列於其他 綜合損益	年底餘額
未實現兌換損益	\$ 1,201	(\$ 744)	\$ -	\$ 457
未實現銷貨毛利	5	(1)	-	4
未實現產品保固準備	-	189	-	189
其他	-	(335)	-	(335)
	<u>\$ 10,076</u>	<u>(\$ 1,089)</u>	<u>(\$ 394)</u>	<u>\$ 8,593</u>

109 年度

遞延所得稅資產	年初餘額	認列於損益	認列於其他 綜合損益	年底餘額
暫時性差異				
國外營運機構兌換差額	\$ 646	\$ -	\$ 34	\$ 680
確定福利計畫之再衡量數	2,612	-	209	2,821
確定福利退休計畫	2,218	(265)	-	1,953
應付休假給付	666	97	-	763
備抵存貨跌價及呆滯損失	3,412	(759)	-	2,653
未實現兌換損益	-	1,201	-	1,201
未實現銷貨毛利	-	5	-	5
	<u>\$ 9,554</u>	<u>\$ 279</u>	<u>\$ 243</u>	<u>\$ 10,076</u>

(五) 所得稅核定情形

本公司之營利事業所得稅申報截至 108 年度以前之申報案件業

經稅捐稽徵機關核定，核定數與申報數之差異業已當年度調整入帳。

二六、每股盈餘

單位：每股元

	110年度	109年度
基本每股盈餘	<u>\$ 2.94</u>	<u>\$ 2.61</u>
稀釋每股盈餘	<u>\$ 2.90</u>	<u>\$ 2.57</u>

計算每股盈餘時，無償配股之影響業已追溯調整，該無償配股基準日訂於 110 年 9 月 20 日。因追溯調整，109 年度基本及稀釋每股盈餘變動如下：

單位：每股元

	追溯調整前 109年度	追溯調整後 109年度
基本每股盈餘	<u>\$ 2.69</u>	<u>\$ 2.61</u>
稀釋每股盈餘	<u>\$ 2.65</u>	<u>\$ 2.57</u>

用以計算每股盈餘之盈餘及普通股加權平均股數如下：

本年度淨利

	110年度	109年度
用以計算基本暨稀釋每股盈餘之淨利	<u>\$ 160,010</u>	<u>\$ 141,886</u>

股 數

股數單位：仟股

	110年度	109年度
用以計算基本每股盈餘之普通股加權平均股數	54,393	54,416
具稀釋作用潛在普通股之影響：		
員工酬勞	<u>689</u>	<u>715</u>
用以計算稀釋每股盈餘之普通股加權平均股數	<u>55,082</u>	<u>55,131</u>

若本公司得選擇以股票或現金發放員工酬勞，則計算稀釋每股盈餘時，假設員工酬勞將採發放股票方式，並於該潛在普通股具有稀釋作用時計入加權平均流通在外股數，以計算稀釋每股盈餘。於次年度董事會決議員工酬勞發放股數前計算稀釋每股盈餘時，亦繼續考量該等潛在普通股之稀釋作用。

二七、資本風險管理

本公司進行資本管理以確保集團內各企業能夠於繼續經營之前提下，藉由將債務及權益餘額最適化，以使股東報酬極大化。

本公司資本結構係由本公司之淨債務及權益（即股本、資本公積、保留盈餘及其他權益項目）組成。

本公司不須遵守其他外部資本規定。

二八、金融工具

(一) 公允價值資訊－非按公允價值衡量之金融工具

本公司管理階層認為非按公允價值衡量之金融資產及金融負債之帳面金額趨近其公允價值或其公允價值無法可靠衡量。

(二) 公允價值資訊－以重複性基礎按公允價值衡量之金融工具

1. 公允價值衡量層級

110 年 12 月 31 日

	第 1 等 級	第 2 等 級	第 3 等 級	合 計
<u>透過損益按公允價值衡量之</u>				
<u>金融資產</u>				
國內上市（櫃）及興櫃股票	\$ 19,562	\$ -	\$ -	\$ 19,562
國內未上市（櫃）股票	-	-	29,720	29,720
	<u>\$ 19,562</u>	<u>\$ -</u>	<u>\$ 29,720</u>	<u>\$ 49,282</u>
<u>透過其他綜合損益按公允價值衡量之金融資產</u>				
<u>權益工具投資</u>				
國內上市（櫃）及興櫃股票	\$177,133	\$ -	\$ -	\$177,133
國內未上市（櫃）股票	-	-	29,720	29,720
	<u>\$177,133</u>	<u>\$ -</u>	<u>\$ 29,720</u>	<u>\$206,853</u>

109 年 12 月 31 日

	第 1 等 級	第 2 等 級	第 3 等 級	合 計
<u>透過損益按公允價值衡量之金融資產</u>				
國內上市（櫃）及興櫃股票	\$ 86,680	\$ -	\$ -	\$ 86,680
國內未上市（櫃）股票	-	-	17,738	17,738
可轉換公司債	4,019	-	-	4,019
	<u>\$ 90,699</u>	<u>\$ -</u>	<u>\$ 17,738</u>	<u>\$108,437</u>
<u>透過其他綜合損益按公允價值衡量之金融資產</u>				
<u>權益工具投資</u>				
國內上市（櫃）及興櫃股票	\$110,983	\$ -	\$ -	\$110,983
國內未上市（櫃）股票	-	-	17,738	17,738
	<u>\$110,983</u>	<u>\$ -</u>	<u>\$ 17,738</u>	<u>\$128,721</u>

110 及 109 年度無第 1 等級與第 3 等級公允價值衡量間移轉之情形。

2. 第 3 等級公允價值衡量之評價技術及輸入值

金 融 工 具 類 別	評 價 技 術 及 輸 入 值
國內未上市（櫃）股票	市場法之可類比上市上櫃公司法係以可類比標的之交易價格為依據，並考量評價標的與可類比標的間之差異，以適當價值乘數估算評價標的之價值。

(三) 金融工具之種類

	110年12月31日	109年12月31日
<u>金融資產</u>		
透過損益按公允價值衡量之 金融資產—指定為透過損 益按公允價值衡量	\$ 49,282	\$ 108,437
按攤銷後成本衡量之金融資 產（註1）	658,431	633,077
透過其他綜合損益按公允價 值衡量之金融資產— 權益工具投資	206,853	128,721
<u>金融負債</u>		
按攤銷後成本衡量（註2）	171,557	116,189

註1：餘額係包含現金及約當現金、按攤銷後成本衡量之金融資產—流動、應收票據、應收帳款及部分其他應收款等按攤銷後成本衡量之金融資產。

註2：餘額係包含應付票據、應付帳款及部分其他應付款等按攤銷後成本衡量之金融負債。

(四) 財務風險管理目的與政策

本公司主要金融工具包括權益投資、應收帳款、應付帳款及租賃負債。本公司之財務管理部門係為各業務單位提供服務，統籌協調進入國內與國際金融市場操作，藉由依照風險程度與廣度分析暴險之內部風險相關分析資料監督及管理本公司營運有關之財務風險。該等風險包括市場風險（包含匯率風險及利率風險）、信用風險及流動性風險。

本公司依據主管機關規定訂有「取得或處分資產處理程序」敘明各項資產之取得、管理與處分之控管程序，如有風險評估後，以透過衍生金融工具規避暴險，以減輕該等風險之影響時，衍生金融工具之運用受本公司董事會通過之政策所規範，其為匯率風險、利率風險、信用風險、衍生金融工具與非衍生金融工具之運用以及剩餘流動資金之投資書面原則。內部稽核人員持續地針對政策之遵循

與暴險額度進行複核。本公司 110 及 109 年度並未有從事衍生性金融工具交易之情事。

1. 市場風險

本公司之營運活動使本公司承擔之主要財務風險為：

(1) 匯率變動風險：

主要係從事以美元計價之銷貨及進貨交易，以自然抵銷外幣部位方式減少匯率變動的影響。

本公司於資產負債表日非功能性貨幣計價之貨幣性資產與貨幣性負債帳面金額，請參閱附註三三。

有關外幣匯率風險之敏感性分析，主要係針對報導期間結束日之外幣貨幣性項目，因匯率變動產生之不利影響計算。當外幣對新台幣變動達 1%，本公司於 110 及 109 年度之稅後淨利將分別減少 2,037 仟元及 1,224 仟元。

(2) 利率變動風險：

本公司主要係以自有資金支應營運活動，利率變動風險影響甚微。

本公司有關金融工具市場風險之暴險及其對該等暴險之管理與衡量方式並無改變。

2. 信用風險

信用風險係指交易對方拖欠合約義務而造成本公司財務損失之風險。截至資產負債表日，本公司可能因交易對方未履行義務造成財務損失之最大信用風險暴險主要係來自於個體資產負債表所認列之金融資產帳面金額。

本公司並無對任何單一交易對方或任何一組具相似特性之交易對方有重大的信用暴險。本公司於 110 及 109 年度對交易對方之信用風險集中情形均未超過總貨幣性資產之 10%。

本公司之信用風險主要係集中於本公司之美洲客戶，截至 110 年及 109 年 12 月 31 日止，約分別佔總應收帳款之 66.35% 及 70.48%。

3. 流動性風險

本公司係透過管理及維持足夠部位之現金及約當現金以支應營運並減輕現金流量波動之影響。本公司之營運資金足以支應，故未有因無法籌措資金以履行合約義務之流動性風險。

110 年 12 月 31 日

	<u>1 ~ 3 個 月</u>	<u>3 個 月 ~ 1 年</u>	<u>1 年 ~ 3 年</u>
非衍生金融負債			
無附息負債	\$ 205,844	\$ 32,934	\$ -
租賃負債	<u>908</u>	<u>2,284</u>	<u>936</u>
	<u>\$ 206,752</u>	<u>\$ 35,218</u>	<u>\$ 936</u>

租賃負債到期分析之進一步資訊如下：

	<u>短 於 1 年</u>	<u>1 年 ~ 3 年</u>
租賃負債	<u>\$ 3,197</u>	<u>\$ 936</u>

109 年 12 月 31 日

	<u>1 ~ 3 個 月</u>	<u>3 個 月 ~ 1 年</u>	<u>1 年 ~ 3 年</u>
非衍生金融負債			
無附息負債	\$ 157,283	\$ 29,614	\$ -
租賃負債	<u>545</u>	<u>717</u>	<u>519</u>
	<u>\$ 157,828</u>	<u>\$ 30,331</u>	<u>\$ 519</u>

租賃負債到期分析之進一步資訊如下：

	<u>短 於 1 年</u>	<u>1 年 ~ 3 年</u>
租賃負債	<u>\$ 1,267</u>	<u>\$ 519</u>

(五) 金融資產移轉資訊

本公司年底尚未到期之應收帳款進行讓售之相關資訊如下：

110 年 12 月 31 日

交 易 對 象	讓 售 金 額	轉列至其他 應收款金額	尚可預支金額	已預支金額	已預支金額 年利率(%)
華南商業銀行	<u>\$ 100,443</u>	<u>\$ 100,443</u>	<u>\$ 100,443</u>	<u>\$ -</u>	0.85%~0.95%

109 年 12 月 31 日

交易對象	讓售金額	轉列至其他 應收款金額	尚可預支金額	已預支金額	已預支金額 年利率(%)
華南商業銀行	\$ 90,583	\$ 90,583	\$ 90,583	\$ -	0.85%~0.95%

依讓售合約之約定，因商業糾紛而產生之損失由本公司承擔，
因信用風險而產生之損失則由該等銀行承擔。

二九、關係人交易

本公司與關係人間之交易如下：

(一) 關係人名稱及其關係

關 係 人 名 稱	與 本 公 司 之 關 係
盧比鐵克科技(北京)有限公司	本公司之孫公司

(二) 主要管理階層獎酬

	110年度	109年度
短期員工福利	\$ 19,414	\$ 19,248

董事及其他主要管理階層之薪酬係由薪酬委員會依照個人績效
及市場趨勢決定。

三十、質抵押之資產

本公司下列資產業已作為海關先放後稅額度之擔保品：

	110年12月31日	109年12月31日
質押定期存款(帳列按攤銷後成 本衡量之金融資產—流動)	\$ 16,000	\$ 16,000

三一、其他事項

新型冠狀病毒肺炎疫情自 109 年初全球性爆發，各國紛紛採取封
國、封城等措施防堵疫情擴散，造成停工、停業重創經濟，本公司主
要市場係美國及歐洲，客戶端下單趨保守，109 年度業績受重大影響。

109 年底第四季疫苗研發獲得突破，經濟逐漸復甦，110 年以來歐
美等國陸續大規模進行疫苗施打，經濟持續成長，為回補庫存，致使
電子零件供應緊張，本公司持續強化供應商管理，協調購料流程，以
期確保出貨之順暢。

另針對國內 110 年 5 月以來，疫情三級警戒，本公司配合實施各項防疫措施：分流上班、樓層避免接觸、線上會議、同仁自主健康管理、加強版環境清消作業等，以防止疫情對公司之影響。

三二、重大之期後事項：無。

三三、具重大影響之外幣資產及負債資訊

以下資訊係按本公司功能性貨幣以外之外幣彙總表達，所揭露之匯率係指該等外幣換算至功能性貨幣之匯率。具重大影響之外幣資產及負債如下：

單位：各外幣／新台幣仟元

110 年 12 月 31 日

	外	幣	匯	率	帳	面	金	額
<u>金 融 資 產</u>								
<u>貨幣性項目</u>								
美 元	\$	11,265		27.685		\$	311,869	
<u>非貨幣性項目</u>								
採用權益法之投資								
美 元		1,076		27.685			29,799	
<u>金 融 負 債</u>								
<u>貨幣性項目</u>								
美 元		2,068		27.685			57,245	

109 年 12 月 31 日

	外	幣	匯	率	帳	面	金	額
<u>金 融 資 產</u>								
<u>貨幣性項目</u>								
美 元	\$	6,866		28.10		\$	192,940	
<u>非貨幣性項目</u>								
採用權益法之投資								
美 元		1,044		28.10			29,344	
<u>金 融 負 債</u>								
<u>貨幣性項目</u>								
美 元		1,420		28.10			39,916	

本公司之外幣兌換（損）益如下：

	110年度	109年度
已實現	(\$ 1,645)	(\$ 3,879)
未實現	(<u>2,157</u>)	(<u>5,887</u>)
	(\$ <u>3,802</u>)	(\$ <u>9,766</u>)

三四、附註揭露事項

(一) 重大交易事項及(二)轉投資事業相關資訊：

1. 資金貸與他人：無。
2. 為他人背書保證：無。
3. 期末持有有價證券情形（不包含投資子公司、關聯企業及合資權益部分）：附表一。
4. 累積買進或賣出同一有價證券之金額達新臺幣 3 億元或實收資本額 20%以上：附表二。
5. 取得不動產之金額達新臺幣 3 億元或實收資本額 20%以上：無。
6. 處分不動產之金額達新臺幣 3 億元或實收資本額 20%以上：無。
7. 與關係人進、銷貨之金額達新臺幣 1 億元或實收資本額 20%以上：無。
8. 應收關係人款項達新臺幣 1 億元或實收資本額 20%以上：無。
9. 從事衍生工具交易：無。
10. 轉投資事業相關資訊：附表三。。

(三) 大陸投資資訊：

1. 大陸被投資公司名稱、主要營業項目、實收資本額、投資方式、資金匯出入情形、持股比例、投資損益、期末投資帳面金額、已匯回投資損益及赴大陸地區投資限額：附表四。
2. 與大陸被投資公司直接或間接經由第三地區所發生下列之重大交易事項，及其價格、付款條件、未實現損益：無。
 - (1) 進貨金額及百分比與相關應付款項之期末餘額及百分比。
 - (2) 銷貨金額及百分比與相關應收款項之期末餘額及百分比。
 - (3) 財產交易金額及其所產生之損益數額。

(4) 票據背書保證或提供擔保品之期末餘額及其目的。

(5) 資金融通之最高餘額、期末餘額、利率區間及當期利息總額。

(6) 其他對當期損益或財務狀況有重大影響之交易事項，如勞務之提供或收受等。

(四) 主要股東資訊：股權比例達 5% 以上之股東名稱、持股數額及比例：

附表五。

德勝科技股份有限公司
期末持有有價證券情形
民國 110 年 12 月 31 日

附表一

單位：除另予註明者外，
為新台幣仟元

持 有 之 公 司	有 價 證 券 種 類 及 名 稱	有價證券發行人與 本公司之關係	帳 列 科 目	期 末				備 註
				股數／單位數	帳 面 金 額	持 股 比 例	公 允 價 值 (註 二)	
德勝科技股份有限公司	權益證券							
	綠能科技股份有限公司	—	透過損益按公允價值衡量之金融資產－流動	212,000	\$ -	0.05	\$ -	註二及五
	力晶科技股份有限公司	—	透過損益按公允價值衡量之金融資產－流動	1,041,707	29,720	0.08	29,720	註二
	佳晶科技股份有限公司	—	透過損益按公允價值衡量之金融資產－流動	416,200	-	0.33	-	註二及四
	正達國際光電股份有限公司	—	透過損益按公允價值衡量之金融資產－流動	629,000	19,562	0.30	19,562	註二及三
	力晶科技股份有限公司	—	透過其他綜合損益按公允價值衡量之金融資產－流動	1,041,707	29,720	0.08	29,720	註二
	力晶積成電子製造股份有限公司	—	透過其他綜合損益按公允價值衡量之金融資產－流動	1,734,314	123,483	0.05	123,483	註二及三
	巧新科技工業股份有限公司	—	透過其他綜合損益按公允價值衡量之金融資產－流動	371,000	25,287	0.19	25,287	註二及三
	澤米科技股份有限公司	—	透過其他綜合損益按公允價值衡量之金融資產－流動	268,127	28,363	0.47	28,363	註二及三

註一：本表所稱有價證券，係指屬國際財務報導準則第9號「金融工具」範圍內之股票、債券、受益憑證及上述項目所衍生之有價證券。

註二：按公允價值衡量者，係以公允價值評價調整後之帳面餘額列示；非屬按公允價值衡量者，係以攤銷後成本（已扣除備抵損失）之帳面餘額列示。

註三：係依 110 年 12 月底之收盤價計算。

註四：佳晶科技股份有限公司營運狀況因未見好轉，經本公司評估投資無公允價值。

註五：綠能科技股份有限公司已公告終止上市，經本公司評估投資無公允價值。

德勝科技股份有限公司

累積買進或賣出同一有價證券之金額達新台幣 3 億元或實收資本額 20% 以上

民國 110 年度

附表二

單位：除另予註明者外
，為新台幣仟元

買、賣之公司	有價證券種類及名稱	帳列科目	交易對象	關係	期		初買		入賣		出		期	
					股數/單位數	金額	股數/單位數	金額	股數/單位數	售價	帳面成本	處分(損)益	股數/單位數	金額
德勝科技股份有限公司	權益證券 力晶積成電子製造股份有限公司	透過損益按公允價值衡量之金融資產－流動	—	—	1,734,315	\$ 86,680	301,600	\$ 12,064	2,035,915	\$147,482	\$ 98,744	\$ 48,738	-	\$ -

德勝科技股份有限公司
被投資公司名稱、所在地區等相關資訊
民國 110 年度

附表三

單位：除另予註明者外
，為新台幣仟元

投資公司名稱	被投資公司名稱	所在地區	主要營業項目	原始投資金額		期末持		有	被投資公司 本期（損）益	本期認列之 投資（損）益 （註一）	備註
				本期期末	上期期末	股數	比率（%）				
德勝科技股份有限公司	GRAND IMPACT TECHNOLOGY LIMITED	英屬維京群島	相關事業之投資	\$ 58,581	\$ 58,581	1,800,000	100	\$ 29,799	\$ 161	\$ 161	按權益法評價之被投資公司
GRAND IMPACT TECHNOLOGY LIMITED	盧比鐵克科技（北京）有限公司	大陸北京	電腦週邊設備之買賣業務	53,471	53,471	-	100	29,796	161	161	按權益法評價之被投資公司

註一：採用權益法評價之子公司損益份額，係按會計師查核之財務報表計算。

註二：大陸被投資公司相關資訊請參閱附表四。

德勝科技股份有限公司

大陸投資資訊

民國 110 年度

附表四

單位：除另予註明者外
，為新台幣仟元

大陸被投資公司名稱	主要營業項目	實收資本額	投資方式	本期期初	本期匯出或收回		本期期末	被投資公司 本期(損)益	本公司直接 或間接投資 之持股比例	本期認列 投資(損)益 (註三)	期末投資 帳面價值 (註三)	截至本期止已 匯回投資收益
				自台灣匯出 累積投資金額	匯	出收	自台灣匯出 累積投資金額 (註二)					
盧比鐵克科技(北京) 有限公司	電腦週邊設備之買 賣業務	\$ 53,471	(註一)	\$ 53,471	\$ -	\$ -	\$ 53,471	\$ 161	100%	\$ 161	\$ 29,796	\$ -

本期期末累計自台灣匯出 赴大陸地區投資金額 (註二)	經濟部投資審會 核准投資金額 (註二)	依經濟部投資審會規定 赴大陸地區投資限額 (註四)
\$53,471 (USD1,650,000)	\$53,471 (USD1,650,000)	\$671,659

註一：透過 GRAND IMPACT TECHNOLOGY LIMITED 再投資大陸。

註二：係按每筆投資當時之匯率換算。

註三：經台灣本公司簽證會計師查核之財務報表認列。

註四：投資限額為淨值之 60%或新台幣八仟萬元較高者。

德勝科技股份有限公司

主要股東資訊

民國 110 年 12 月 31 日

附表五

單位：股

主 要 股 東 名 稱	股 份	
	持 有 股 數	持 股 比 例
首席創業投資股份有限公司	5,436,619	9.98%
王 鵬 森	4,312,003	7.91%

註 1：本表主要股東資訊係由集保公司以當季季底最後一個營業日，計算股東持有公司已完成無實體登錄交付（含庫藏股）之普通股及特別股合計達 5% 以上資料。本公司個體財務報告所記載股本與實際已完成無實體登錄交付股數，可能因編製計算基礎不同或有差異。

註 2：上開資料如屬股東將持股交付信託，係以受託人開立信託專戶之委託人個別分戶揭示。至於股東依據證券交易法令辦理持股超過 10% 之內部人股權申報，其持股包括本人持股加計其交付信託且對信託財產具有運用決定權股份等，有關內部人股權申報資料請參閱公開資訊觀測站。

§重要會計項目明細表目錄§

項	目	編 號 / 索 引
資產、負債及權益項目明細表		
現金及約當現金明細表		明細表一
透過損益按公允價值衡量之金融資產—流動明細表		附表一
透過其他綜合損益按公允價值衡量之金融資產—流動明細表		附表一
按攤銷後成本衡量之金融資產—流動		附註九
應收票據明細表		明細表二
應收帳款明細表		明細表三
其他應收款明細表		附註十
存貨明細表		明細表四
其他流動資產明細表		附註十六
採用權益法之投資變動明細表		明細表五
不動產、廠房及設備變動明細表		附註十三
不動產、廠房及設備累計折舊變動明細表		附註十三
使用權資產變動明細表		明細表六
使用權資產累計折舊變動明細表		明細表六
無形資產變動明細表		附註十五
遞延所得稅資產明細表		附註二五
應付票據明細表		明細表七
應付帳款明細表		明細表八
其他應付款明細表		附註十八
其他流動負債明細表		附註十八
租賃負債明細表		明細表九
損益項目明細表		
營業收入明細表		明細表十
營業成本明細表		明細表十一
製造費用明細表		明細表十二
營業費用明細表		明細表十三
本期發生之員工福利、折舊及攤銷費用功能別彙總表		明細表十四

德勝科技股份有限公司
現金及約當現金明細表
民國 110 年 12 月 31 日

明細表一

單位：除另予註明者外
，為新台幣仟元

項 目	金 額
庫存現金	\$ 357
銀行存款	
活期及支票存款	9,878
外幣活期存款（註一）	<u>13,763</u>
	<u>23,641</u>
約當現金	
原始到期日在 3 個月以內之銀行定期存款	59,400
附買回票券（註二）	<u>211,238</u>
	<u>270,638</u>
合 計	<u>\$ 294,636</u>

註一：包括美金 490,120.1 元，匯率為 US\$1=\$27.685 元、歐元 156.43 元，匯率為 EUR\$1=\$31.314 元及人民幣 43,620.23 元，匯率為 RMB\$1=4.343 元。

註二：期間 110.11.23~111.3.7，年利率 0.20%~0.30%。

德勝科技股份有限公司

應收票據明細表

民國 110 年 12 月 31 日

明細表二

單位：新台幣仟元

客 戶 名 稱	摘 要	金 額
非關係人		
A	貨 款	\$ <u>3</u>

德勝科技股份有限公司

應收帳款明細表

民國 110 年 12 月 31 日

明細表三

單位：新台幣仟元

客 戶 名 稱	摘 要	金 額
非關係人		
B	貨 款	\$ 21,156
C	貨 款	10,825
D	貨 款	6,175
E	貨 款	4,925
F	貨 款	3,879
G	貨 款	3,832
H	貨 款	3,612
I	貨 款	3,383
其他（註）	貨 款	<u>5,308</u>
小 計		63,095
減：備抵損失		(<u>65</u>)
淨 額		<u>\$ 63,030</u>

註：各戶餘額皆未超過本科目餘額 5%。

德勝科技股份有限公司

存貨明細表

民國 110 年 12 月 31 日

明細表四

單位：新台幣仟元

項	目	金 成	本	額 市 價 (註 一)
商 品		\$ 274		\$ 643
製 成 品		9,626		11,619
在 製 品		35,228		64,525
原 料		<u>201,439</u>		<u>210,475</u>
合 計		<u>\$246,567</u>		<u>\$287,262</u>

註一：係按淨變現價值計價。

註二：針對呆滯及跌價之存貨已提列備抵存貨跌價及呆滯損失 12,438 仟元。

德勝科技股份有限公司
採用權益法之投資變動明細表
民國 110 年度

明細表五

單位：除另予註明者外
，係新台幣仟元

被 投 資 公 司 名 稱	每 股 面 額	年 初		按權益法認列 之投資利益		累 積 換 算 調 整 數	年 底		餘 額		股 權 淨 值	備 註
		股	數	金 額	(註 一)		股	數	持 股 %	金 額		
採權益法之長期股權投資												
GRAND IMPACT TECHNOLOGY LIMITED	US\$ 1	1,800,000		\$ 29,344	\$ 161	\$ 294	1,800,000		100.00	\$ 29,799	\$ 29,799	註一

註一：係按被投資公司 110 年度經會計師查核之財務報表，依持股比例計算。

德勝科技股份有限公司
使用權資產及累計折舊變動明細表
民國 110 年度

明細表六

單位：新台幣仟元

項 目	年 初 餘 額	本年度增加額	本年度減少額	年 底 餘 額
使用權資產				
建築物	\$ 3,954	\$ 5,347	(\$ 3,954)	\$ 5,347
運輸設備	<u>2,863</u>	<u>-</u>	<u>-</u>	<u>2,863</u>
合 計	<u>\$ 6,817</u>	<u>\$ 5,347</u>	<u>(\$ 3,954)</u>	<u>\$ 8,210</u>
累計折舊				
建築物	\$ 3,650	\$ 2,043	(\$ 3,954)	\$ 1,739
運輸設備	<u>1,392</u>	<u>954</u>	<u>-</u>	<u>2,346</u>
合 計	<u>\$ 5,042</u>	<u>\$ 2,997</u>	<u>(\$ 3,954)</u>	<u>\$ 4,085</u>

德勝科技股份有限公司

應付票據明細表

民國 110 年 12 月 31 日

明細表七

單位：新台幣仟元

客 戶 名 稱	摘 要	金 額
非關係人		
甲	貨 款	\$ 10,587
乙	貨 款	8,939
丙	貨 款	5,885
丁	貨 款	4,729
戊	貨 款	4,694
己	貨 款	4,480
其他（註）		<u>37,313</u>
合 計		<u>\$ 76,627</u>

註：各戶餘額皆未超過本科目餘額 5%。

德勝科技股份有限公司

應付帳款明細表

民國 110 年 12 月 31 日

明細表八

單位：新台幣仟元

客 戶 名 稱	摘 要	金 額
非關係人		
庚	貨 款	\$ 14,612
辛	貨 款	11,240
壬	貨 款	5,253
癸	貨 款	4,916
子	貨 款	4,701
其他（註）		<u>35,813</u>
合 計		<u>\$ 76,535</u>

註：各戶餘額皆未超過本科目餘額 5%。

德勝科技股份有限公司

租賃負債明細表

民國 110 年 12 月 31 日

明細表九

單位：新台幣仟元

項 目	租 賃 期 間	折 現 率	餘 額
建 築 物	110.03~112.02	0.125%	\$ 2,142
建 築 物	110.10~112.09	0.25%	1,467
運輸設備	108.07~111.07	0.5%	<u>519</u>
合 計			<u>\$ 4,128</u>

德勝科技股份有限公司

營業收入明細表

民國 110 年度

明細表十

單位：新台幣仟元

項 目	金 額
銷貨收入淨額	
光纖交換器	\$ 661,563
工規光纖交換器	92,532
其 他	<u>82,441</u>
小 計	836,536
減：銷貨退回及折讓	(<u>13</u>)
	836,523
其他營業收入	<u>47,768</u>
營業收入淨額	<u>\$ 884,291</u>

德勝科技股份有限公司

營業成本明細表

民國 110 年度

明細表十一

單位：新台幣仟元

項 目	金 額
年初商品	\$ 386
本期購進商品	5,553
部門領退	(13)
商品報廢損失	(3)
商品轉列在製品	(5,529)
年底存貨	(<u>274</u>)
商品銷貨成本	<u>120</u>
原 料	
年初原料	63,700
本期進料	611,307
出售原料	(1,554)
部門領退	1,151
原料報廢損失	(2,754)
年底原料	(<u>201,439</u>)
原料耗用	470,411
直接人工	7,660
製造費用	<u>74,715</u>
製造成本	552,786
年初在製品	31,781
年底在製品	(35,228)
出售在製品	(103)
在製品報廢損失	(1,012)
部門領退	(617)
自商品轉入	<u>5,529</u>
製成品成本	553,136
年初製成品	16,298
年底製成品	(9,626)
部門領退	<u>1,687</u>
小 計	561,495
出售原料	1,554
出售在製品	103
存貨報廢損失	<u>3,769</u>
自製產品銷貨成本	<u>566,921</u>
其他營業成本	<u>42,138</u>
營業成本總計	<u>\$ 609,179</u>

德勝科技股份有限公司

製造費用明細表

民國 110 年度

明細表十二

單位：新台幣仟元

項 目	金 額
加工費	\$ 36,958
薪資（含退休金）	20,085
折 舊	3,892
其他（註）	<u>13,780</u>
合 計	<u>\$ 74,715</u>

註：各項製造費用金額均未超過本科目金額 5%。

德勝科技股份有限公司

營業費用明細表

民國 110 年度

明細表十三

單位：新台幣仟元

	銷 售 費 用	管 理 費 用	研究發展費用	預期信用損失	合 計
薪資（含退休金）	\$ 44,639	\$ 27,788	\$ 50,139	\$ -	\$ 122,566
出口費用	3,732	-	-	-	3,732
管理費—應收帳款	4,281	-	-	-	4,281
保 險 費	1,739	1,754	4,162	-	7,655
研發耗材	-	-	9,074	-	9,074
應收帳款預期信用損失	-	-	-	65	65
勞 務 費	31	2,037	163	-	2,231
其他（註）	<u>5,001</u>	<u>4,820</u>	<u>16,707</u>	<u>-</u>	<u>26,528</u>
合 計	<u>\$ 59,423</u>	<u>\$ 36,399</u>	<u>\$ 80,245</u>	<u>\$ 65</u>	<u>\$ 176,132</u>

註：各項營業費用金額均未超過本科目金額 5%。

德勝科技股份有限公司
本期發生之員工福利、折舊及攤銷費用明細表
民國 110 及 109 年度

明細表十四

單位：新台幣仟元

	110年度			109年度		
	營業成本	營業費用	合計	營業成本	營業費用	合計
薪資費用	\$ 25,936	\$ 112,970	\$ 138,906	\$ 25,220	\$ 105,551	\$ 130,771
勞健保費用	2,722	7,309	10,031	2,587	7,087	9,674
退休金費用	1,361	3,967	5,328	1,256	3,568	4,824
董事酬金	-	4,415	4,415	-	3,262	3,262
其他員工福利	<u>1,532</u>	<u>3,198</u>	<u>4,730</u>	<u>1,520</u>	<u>3,006</u>	<u>4,526</u>
員工福利費用合計	<u>\$ 31,551</u>	<u>\$ 131,859</u>	<u>\$ 163,410</u>	<u>\$ 30,583</u>	<u>\$ 122,474</u>	<u>\$ 153,057</u>
折舊費用	<u>\$ 3,892</u>	<u>\$ 5,250</u>	<u>\$ 9,142</u>	<u>\$ 3,775</u>	<u>\$ 4,750</u>	<u>\$ 8,525</u>
攤銷費用	<u>\$ 24</u>	<u>\$ 2,693</u>	<u>\$ 2,717</u>	<u>\$ 2</u>	<u>\$ 1,366</u>	<u>\$ 1,368</u>

註：

- (一) 110 及 109 年度之員工人數分別為 131 人及 127 人，其中未兼任員工之董事人數分別為 7 人及 4 人，其計算基礎與員工福利費用一致。
- (二) 110 及 109 年度之平均員工福利費用分別為 1,282 仟元及 1,218 仟元。
- (三) 110 及 109 年度之平均員工薪資費用分別為 1,120 仟元及 1,063 仟元。110 年度平均員工薪資費用較 109 年度上升 5.36%。
- (四) 110 年度監察人酬金 853 仟元，109 年度監察人酬金 1,244 仟元。
- (五) 本公司董事、監察人、經理人及員工薪資報酬政策如下：

1. 董事、監察人

依公司章程規定，公司年度如有獲利（係指稅前淨利扣除分派員工酬勞及董監酬勞前之淨利），應提撥百分之七至百分之十為員工酬勞，及不超過百分之二董監酬勞。但公司尚有累積虧損（包括調整未分配盈餘金額）時，應預先保留彌補數額。全體董事及監察人之報酬，授權董事會依其對公司營運參與之程度及貢獻價值，並參酌同業通常之水準議定之。

2. 經理人

除每月固定薪津外，年終獎金及員工酬勞之提撥與當年度獲利連結，並考量未來經營風險及發展趨勢等，依據績效評估結果核發個別數額；員工酬勞之提撥明訂於公司章程如上述。

3. 員 工

- A. 依本公司「薪給管理辦法」，按工作性質之不同區分職位，各職位依工作繁簡、責任輕重等，訂定適當之薪給標準。
- B. 年終獎金：依照公司當年度經營績效成果，按「年終獎金發放辦法」訂定年終獎金發放之標準基數，並依個人考績評核結果及在職期間作為發放依據。
- C. 發放員工酬勞：依公司公司章程規定，公司年度如有獲利（係指稅前淨利扣除分派員工酬勞及董監酬勞前之淨利），應提撥百分之七至百分之十為員工酬勞。前項員工酬勞得以股票或現金為之，其發放對象得包括符合董事會所訂條件之從屬公司員工。

社團法人台北市會計師公會會員印鑑證明書

北市財證字第 1111631 號

會員姓名：(1) 林淑如
(2) 張淳儀

事務所名稱：勤業眾信聯合會計師事務所

事務所地址：台北市信義區松仁路100號20樓

事務所統一編號：94998251





事務所電話：(02)27259988

委託人統一編號：05094603


會員書字號：(1) 北市會證字第 4172 號
(2) 北市會證字第 2129 號

印鑑證明書用途：辦理 德勝科技股份有限公司


110 年 01 月 01 日 至
110 年度 (自民國 110 年 12 月 31 日) 財務報表之查核簽證。

簽名式 (一)		存會印鑑 (一)	
簽名式 (二)		存會印鑑 (二)	

理事長：



核對人：



中華民國 111 年 03 月 11 日